



**B** Universitat de Barcelona

## Tesina

Las clases sociales en  
una economía emergente.

El caso colombiano, un conflicto social  
de una economía emergente.

**Johnny Ortegón Aguirre**

Gemma LLaurido  
Coordinadora de Tesina.

Máster en Comercio Y Finanzas Internacionales  
Facultad de Ciencias Económicas Y Empresariales  
**2012 - 2013.**

## Tabla de contenido

Introducción .....	4
<b>Capítulo I</b>	
<b>Teoría inicial .....</b>	<b>9</b>
1. Que es y cómo se denomina una economía emergente .....	9
1.1. Características que presentan las economías emergentes .....	10
1.2. Razones económicas y productivas .....	11
1.3. Otras economías emergentes.....	13
<b>Capítulo II</b>	
<b>Marco conceptual.....</b>	<b>16</b>
2. Información económica general de Colombia.....	16
2.1. Principales antecedentes económicos.....	18
2.2. Principales Indicadores económicos.....	28
2.3. Colombia como economía emergente .....	33
2.4. Imagen país versus inversión extranjera .....	34
2.5. Focos de inversión extranjera.....	36
<b>Capítulo III</b>	
<b>Incidencia de las políticas socioeconómicas en los indicadores sociales.....</b>	<b>41</b>
3.Indicadores socioeconómicos.....	41
3.1. Parámetros de los indicadores y de las clases sociales .....	42
3.2. Influencia de la economía en los indicadores e índices socioeconómicos.....	44
3.3. Clases sociales versus índices sociales.....	45
3.4. Perspectiva de la situación social desde el gobierno .....	49
3.5. Realidad de la sociedad colombiana.....	50
<b>Capítulo IV</b>	
<b>Análisis del estudio .....</b>	<b>52</b>
4. Estadísticas de las entidades gubernamentales .....	52

4.1. Estadísticas de las entidades no gubernamentales .....	58
4.2. Análisis comparativo .....	59
4.3. Aplicación del plan de bienestar social.....	61

## **Capítulo V**

<b>Perspectiva de la problemática</b> .....	64
5. Concepción de la problemática por parte del estado .....	64
5.1. Concepción de la problemática desde el punto de vista social.....	65
5.2. Visión de la problemática desde la perspectiva internacional .....	67
5.3. Soluciones plantadas .....	68

## **Capítulo VI**

6. Conclusiones .....	70
-----------------------	----

## **Capítulo VII**

7. Bibliografía .....	72
7.1. Cibergrafía.....	77

## **Anexo**

Cronograma .....	79
------------------	----

## Introducción

La problemática económica de los países generalmente se encuentra centrada en los inconvenientes políticos locales, regionales e internacionales, que afectan directa o indirectamente a la economía del país. Y que para Colombia no son indiferentes, dado que la dinámica actual de la economía hace que los países adopten una serie de políticas y medidas que les permitan seguir a flote en el camino de la globalización.

Esto ha permitido que un país mundialmente conocido por el café y el narcotráfico, su flagelo social, sea reconocido hoy día como una economía emergente del subcontinente americano. Resultado de este estatus es debido a las diferentes políticas económicas adoptadas, que han permitido una expansión económica que va desde la incursión a nuevos mercados mundiales, relaciones internacionales y grandes aliados con ventajas competitivas.

Sin lugar a dudas, y en especial para el gobierno colombiano uno de sus principales logros ha sido el mejoramiento contundente de la imagen país, ante los ojos del mundo; esto es el resultado de un arduo trabajo político, diplomático y económico, que permitió al estado y al gobierno de Colombia poder suscribir diferentes tratados de libre comercio, como pilares fundamentales del desarrollo económico del país. De donde se obtendrán beneficios que permitirán a la economía colombiana seguir en el camino de la globalización y de ser reconocida hoy día como una economía emergente.

De igual forma existe el beneficio propio, el del país y el de todos los sectores de la economía, en esta expansión que impulsa a la economía, pero que deja una interesante incógnita ante una problemática sensible, como lo es, que el beneficio será para algunos y no todos, en especial las condiciones socio-económicas y socio-políticas a las que queda expuesta la sociedad, el ciudadano de a pie, del común.

Pues es paradójico como un país que dice estar en el camino de la globalización y es reconocido como una economía emergente, presenta una problemática social ampliamente marcada.

Será la sociedad la encargada de pagar directa o indirectamente el coste de una economía y de sus políticas; o es a caso que la ejecución de las políticas para el desarrollo local, nacional junto a la respectiva mejora de los recursos y el bienestar de la sociedad es de algunos pocos.

Estos son parte de los cuestionamientos que como estudiante de las ciencias económicas y empresariales, me impulsan a realizar este estudio, en el cual mediante una serie de herramientas, conocimientos, documentación, información y consultas pretenderé plasmar una problemática que flagela hoy día a la sociedad colombiana.

## Hipótesis

¿El notable crecimiento y sostenimiento de la economía colombiana, que ha permitido el reconocimiento de la misma como una economía emergente, a causa del aumento de la inversión extranjera y el gran cambio de la imagen país, deja como gran consecuencia una marcada brecha social en las clases sociales?

¿Cuáles pueden llegar a ser los factores socioeconómicos fundamentales, que marquen las diferencias en las clases sociales?

## Metodología

Como método para el desarrollo y el aprendizaje, a partir de la investigación, el análisis y el conocimiento inductivo, se elaborara la presente tesina. Partiendo de referencias y estudios concretos sobre la materia, al igual que una amplia consulta de opiniones, libros, bases de datos de revistas especializadas e internet. Tomando como referencia el caso de “Las Transferencias Intergeneracionales Y La Desigualdad Socioeconómica En Brasil”<sup>1</sup>. Buscando confrontar la información planteada en el trabajo, que compile una serie de conceptos y opiniones, que permitan tener una idea más clara del tema tratado dentro de la tesina y de referente social.

La idoneidad del trabajo y de la investigación, abordaran las posibles causas que inciden directamente sobre las clases sociales colombianas, en donde se marcan claras y amplias diferencias socio-económicas. Todo bajo el marco económico contemporáneo colombiano y su reconocimiento como una economía emergente.

Dentro de un marco conceptual, se analizaran los principales indicadores económicos del país, contextualizando su actual situación como economía emergente, a demás de prestar una clara atención a los diferentes parámetros utilizados para medir y clasificar las clases sociales y los indicadores de las mismas. Pretendiendo reflejar la idiosincrasia de un país en donde los índices sociales reflejan un estándar de la clase social, como también poder tratar de tener una clara lectura de la situación socioeconómica, puesto que el comportamiento de estos indicadores, es la herramienta base del gobierno, para la toma de decisiones económicas y políticas dirigidas al mejoramiento social.

Durante el desarrollo de la investigación se planteara una parte teórica y estadística, que evidencie las posibles variables que inciden directamente a los indicadores sociales, y que establezca una clara conexión entre la hipótesis de la investigación, lo teórico, lo estadístico y lo cuantitativo.

---

<sup>1</sup> Turra Cassio M., Dpto. de Investigación en Población, U. de Princeton – Queiroz Bernardo L. Dpto. de Demografía, U de California en Berkely.

## **Objetivo General**

Estudiar y analizar los factores político económico que han permitido el reconocimiento de la economía colombiana, como una economía emergente, en relación a las marcadas diferencias en las clases sociales.

## **Objetivos Específicos**

- Contextualizar la evolución y situación actual de la economía colombiana.
- Clasificar y definir los diferentes pilares sobre los que se fundamenta el reconocimiento de la economía colombiana como una economía emergente.
- Analizar los factores socioeconómicos que marcan las grandes diferencias en las clases sociales colombianas.
- Estudiar los parámetros sobre los que se estima las clases sociales colombianas, en relación con los actuales índices sociales.
- Analizar los posibles factores socioeconómicos que influirán a favor o en contra de las clases sociales a futuro.



## Capítulo I

### Teoría inicial

#### 1. ¿Qué es y cómo se denomina una economía emergente?

Sin lugar a dudas en el ámbito económico el empleo de los términos económicos juega un rol determinante o casi que categorizante, ya que con estos se clasifican un sin número de comportamientos económicos. De igual forma se emplean para la clasificación del desarrollo económico de las ciudades, países y regiones. Es así como desde hace más de treinta años, el termino de economía emergente se encuentra vigente, en el cual se describe a un conjunto de países y regiones que presentan un papel determinante en el ámbito económico mundial. Este denominativo de economía emergente se encuentra directamente relacionado a las economías que dado su grado de desarrollo han alcanzado un ascenso en el potencial de consumo (interno y externo), producción o generación de bienes, la aplicación de cambios en sus políticas internas y reformas.

También son considerados mercados emergentes los países que se encuentran en vías de desarrollo, cuyas características de crecimiento económico es de crecimiento acelerado, con un factor de riesgo político y financiero relativamente inestable, por la volatilidad monetaria que pueden llegar a presentar.

Algunas de las principales organizaciones mundiales, en el ámbito económico, presentan una serie de parámetros para determinar o catalogar bajo su criterio, si una economía debe de ser considerada como emergente. En el caso del Fondo Monetario Internacional FMI los países que conforman el grupo de economías emergentes son Brasil, México, Perú, Chile, Colombia, Hungría, Polonia, Egipto, Marruecos, Paquistán, Malasia, Filipinas, Tailandia, China y Corea del Sur, para el Banco Mundial los países estimados son Brasil, México, Sudáfrica, Marruecos, Egipto, Bulgaria, Turquía, India, Malasia Filipinas y China.

Pero sin lugar a dudas la proyección más atractiva de todas, en la que se agrupan las cuatro mayores economías emergentes, es el que estima Goldman Sachs, definiendo a este grupo de países como los BRIC (o BRICS desde el 2011) Brasil, Rusia, India, China (y Sudáfrica), este grupo de naciones comparten una serie de características en

común, como: su dimensión territorial, el número de población, la magnitud de los recursos naturales, una economía vertiginosamente ascendiente, la participación en el comercio mundial, el gran volumen de clase media en proceso de expansión y el crecimiento constante de las cifras económicas.

Si bien el término de mercados emergente, se viene utilizando desde la década de los años ochenta, el término de economía emergente también ha sido utilizado a la par, y se utilizó para denominar un fenómeno comercial - económico que acontecía con los países que se encontraban en una situación de transformación económica y social, considerados en su momento como economías en vías de desarrollo. Al igual que la economía se transforma o se adapta, frente a los diferentes acontecimientos económicos mundiales que se presentan, los términos también sufren cambios para adaptarse a estos hechos, es así como nace el término de economías en rápido desarrollo.

Ha sido tal la importancia de saber a ciencia cierta cómo y cuando se denominar la economía de un país o una de región como emergente, que varios estudios e investigaciones específicos definen que las economías emergentes son aquellas “regiones del mundo que están experimentando una rápida informatización en condiciones de industrialización parcial o limitada.”<sup>2</sup>

### 1.1. Características que presentan las economías emergentes.

El poder indicar claramente las características en la que se enmarca una economía emergente (mercado emergente) es para los analistas un trabajo arduo, difícil, y detallado, puesto que dentro de estas denominadas economías emergentes se pueden llegar presentar múltiples particularidades que coincidan, tanto desde el punto de vista de las ventajas comparativas, competitivas, o porque en este momento se encuentran desempeñando un papel protagónico en la economía local, regional o mundial, y respaldado por una serie de políticas económicas que les permiten tener este protagonismo. Como lo mencionábamos anteriormente, en el caso del grupo de los BRIC, estos comparten características muy particulares en

---

<sup>2</sup> Informe de Economías Emergentes de 2008 - Center for Knowledge Societies

cuanto a sus dimensiones territoriales y magnitudes poblacionales. También es un factor relevante contar con una posición geográfica estratégica.

Adicional a estas características también cuenta a favor que los países presenten diferentes fases de transición y desarrollo, es decir que se encuentren en etapas evolutivas de sus procesos económicos, ejemplo de estos procesos económicos evolutivos encontramos los siguientes mercados emergentes en América Latina Brasil, Argentina, Colombia y México. De hecho estas naciones han adoptado e implementado modelos económicos que han permitido una tranquila armonía entre la política y la economía, en donde destaca la fluidez de sus mercados, permitiendo que se identifiquen como un mercado emergente y ajustándose a la definición de que son “países en donde la política importa al menos tanto como la economía de los mercados”<sup>3</sup>

En general, la mayoría de los países que son reconocidos como economías emergentes (mercados emergentes), presentan una singular característica que a pesar del estado actual de la economía mundial, estos se favorecen gracias a su situación protagónica de economía creciente dentro del marco mundial económico, en especial el grupo denominado CIVETS<sup>4</sup> conformado por Colombia, Indonesia, Vietnam, Egipto, Turquía y Sudáfrica.

## 1.2. Razones económicas y productivas.

El creciente protagonismo de la economía colombiana en el mercado mundial, se debe fundamentalmente al incremento de la inversión extranjera y a la producción de bienes primarios y de consumo, los cuales son destinados abastecer el mercado externo (exportaciones) e interno. A un que realmente no es del todo nuevo que la economía colombiana se encuentre figurado en el panorama internacional, ya que gracias al cultivo del café, actividad económica tradicional, y base económica sobre la cual se ha fundamentado la economía colombiana. Igual la economía colombiana se ha fortificado al incluir otras actividades económicas relacionadas a la explotación y producción mineo-energéticas y petrolífera. En conjunto la actividad económica colombiana se encuentra fundamentada en los sectores agrícola e industrial y en

<sup>3</sup> Definición de mercado emergente del politólogo Ian Bremmer – investigador de riesgo político.

<sup>4</sup> Informe de Economías Emergentes de 2008 Center for Knowledge Societies.

actividades productivas principales cómo los cultivos de café, banano, floricultura, textiles, petroquímica y las autopartes.

El actual dinamismo de la economía colombiana pasa por la estabilidad que presenta su inflación (3,73%-2011) cumpliendo con las proyecciones; al igual que el saneamiento y mejora de las finanzas públicas, que en relación a las políticas monetarias establecidas han sido aplicadas al detalle, permitiendo el ahorro y controlando el gasto publico. Las políticas cambiarias también se encuentran bien dirigidas, pues están encaminadas a controlar y mantener las desviaciones del tipo de cambio, manteniendo la tasa de cambio y generando tranquilidad en el mercado de divisas, con controles a los flujos de capital de corto plazo; teniendo en cuenta claro esta su incidencia en la inflación. Como señal de dichos flujos de capital se muestra potencialmente el sector de las grandes superficies comerciales, como en el caso del grupo francés Casino, quien se ha expandido en los principales mercados emergentes y considera a Colombia como una dinámica y solida plataforma de expansión estratégica para América Latina.

Adicional a las políticas económicas y productivas, que han contribuido al crecimiento y permiten una estabilidad económica, también cuenta a favor considerablemente, el estar en sintonía con la sostenibilidad ambiental, es así como una serie de iniciativas legislativas en pro de la conservación de los recursos naturales, ambientales y endémicos, han puesto en marcha el gravamen a las emisiones de dióxido de carbono y de los gases efecto invernadero, a las doscientas compañías industriales más contaminantes.

Y es que esta hegemonía también se ve reflejada en el panorama regional de Latino América, pues para varios analistas del mundo económico, Latino América a enfrentado la crisis sin un impacto tan marcado como en el resto del mundo, permitiendo que sus modelos económicos los mantengan a flote presentando un crecimiento económico que oscila entre el 4% al 7%. Parte de estas políticas económicas que han marcado el dinamismo de la economía Latina, son el control que han ejercido sobre las tasas de inflación, permitiendo que sus balances de cuenta externa reflejen un superávit.

Si bien, la sostenibilidad de la economía Latino Americana, permite asegurar que es una leve recuperación de la recesión sufrida durante los años 2009 y 2010. Parte de

esta recuperación es gracias a las nuevas relaciones comerciales y a las estrategias expansionistas hacia nuevos mercados, como en este caso que sería el mercado chino. Es claro que la economía Latino Americana tiene dos cabezas claramente visibles y representantes en la economía mundial, Brasil y México. Ahora dentro de la dinámica económica de la región, se identifican claramente a Chile, Colombia y Perú como talantes de la estabilidad económica y por preferir el libre mercado.

Y es que el esplendor que presenta la economía Latino Americana se encuentra reforzado por los resultados económicos que arroja, conforme al informe del Banco Mundial (2009)<sup>5</sup>, la economía Latino Americana es la tercera más grande a precios de mercado mundial, con 6,06 billones de dólares, cimentada principalmente en economías secundarias y terciarias. Destacándose en especial las grandes progresiones que han presentado a nivel político, económico, social y cultural.

Ahora, este esplendor de la economía Latino Americana, sigue mostrando un patrón de políticas neoliberales que muestra un claro beneficio de solo algunos sectores económicos, dejando de lado y por fuera de estos beneficios a los sectores populares. Brasil y Venezuela han sido los únicos países de la región, que tratando de apaciguar los altos índices de pobreza, implementaron políticas y medias focalizadas en los sectores de mayor precariedad.

### 1.3. Otras economías emergentes.

Hasta hace unos años el papel que desenvolvían los mercados emergentes en la economía mundial era importante más no relevante; hoy día la economía mundial se encuentra sufriendo un re-equilibramiento en donde las economías emergentes se han transformado en impulsores de la economía mundial. Convertidos en los principales catalizadores de crecimiento económico (40% del PIB mundial)<sup>6</sup> y superando las cuotas de exportación asignadas, las economías emergentes se presentan como la mejor opción para la inversión (37% de la inversión extranjera)<sup>5</sup> e ingresos por ventas.

<sup>5</sup> Informe anual del Banco Mundial 2009

<sup>6 - 5</sup> El imperativo de los mercados emergentes – Santiso Javier - Profesor de Economía, ESADE Business School.

En detalle la economía de Latino América presenta un claro líder económico, tanto por su poder, capacidad y volumen para comercializar, sino también por la diversidad y biodiversidad de sus recursos naturales, extendidos en la inmensa extensión territorial. Brasil ha iniciado una senda de comercialización con nuevos mercados, que le permiten estar por delante de cualquier nación de la EU y adquirir una posición a nivel mundial. Parte de esta armonía de la economía brasileña se debe a relaciones comerciales establecidas con China, una atractiva y poderosa inversión extranjera (emisión de títulos histórica de Petrobras), un vigoroso estímulo monetario y fiscal, disminución de los impuestos, más una concienzuda administración en el manejo de los precios, en pro de controlar la inflación.

Si bien la economía brasileña presenta a finales del 2012 una continencia en su crecimiento económico, como consecuencia de las tensiones económicas globales y en especial la sucedida con los países desarrollados. El aminoramiento de esta rigidez favorecerá el factor de riesgo país y por consiguiente la confianza en la economía, estimando su recuperación en los niveles del dinamismo que venía presentando. A pesar de ello, de que su crecimiento económico es estable y la intranquilidad que se presenta al interior del país es alta desde el punto de vista social. Los niveles de pobreza se encuentran entre el 23% y el 45% de la población, esto de acuerdo al concepto de umbral de pobreza que se emplee. Algunos estudios realizados<sup>7</sup> indican que varios de los factores que más han incidido en la desigualdad social, son la distribución de la educación y el aumento de la tasa de desempleo.

Otra economía que ha marcado un notable crecimiento en América Latina es Perú, fundamentando su crecimiento económico en una sólida infraestructura. Desde el punto de vista público se han reforzado los sistemas de carreteras locales e intermunicipales, redes eléctricas y de telecomunicaciones, asegurando así que los productos propios regionales tendrán una mayor salida y circulación en el mercado nacional e internacional. Dentro de las estrategias adoptadas por el gobierno peruano para generar el crecimiento económico, se encuentran las políticas adoptadas para mantener los principales riesgos internos y externos, las reformas a las políticas de inversión extranjera, en pro de mejorar la competitividad empresarial del país, fomentar los proyectos de crecimiento industrial y empresarial.

---

<sup>7</sup> Los cambios demográficos y la pobreza en Brasil – Ricardo Páez de Barros Y Otros 200 – Rio de Janeiro IPEA.

El planteamiento estratégico adoptado por el gobierno peruano conlleva a un crecimiento rápido y un ataque directo a sus principales limitaciones, la frágil competitividad microeconómica y la reasignación de recursos transables. Otra parte de la estrategia económica comprendió la búsqueda de una estabilidad de precios, estabilidad que permitió un crecimiento económico exitoso, ideal por las características que presenta, necesario por las condiciones que brinda, pero insuficiente para lograr el principal objetivo, la competitividad, el haber podido llegar a que el mercado y la economía peruana se automatice en su proceso competitivo, permitió la reasignación de recursos hacia bienes transables no extractivos. Pero la estructura con la que el estado peruano desarrolló su sistema de precios relativo, permitió un exitoso crecimiento económico, pues el enfoque de los incentivos se orientó hacia la asignación de recursos a los mercados que realizaran la actividad exportadora y competitiva frente a las importaciones.

El firmado del TLC con los Estados Unidos de América fue el impulso definitivo que permitió catapultar el crecimiento económico, como estímulo competitivo, pero que abrió dos nuevas interrogantes, como el de establecer un riguroso régimen de tipos de cambio real y competitivo, que permitiera la fluctuación y flexibilidad de los precios relativos, junto al aumento de la rentabilidad de los transables no extractivos. Adicionalmente el mantener y ampliar el sistema de incentivos en pro de mejorar la mano de obra no cualificada, inversión en I+D que permita la innovación, elevando la rentabilidad junto a un enfoque 100% hacia la actividad exportadoras y competitiva frente a las importaciones. También incentivaron bajo políticas sectoriales, créditos y subsidios el agro, las pymes y el turismo como punto fuerte de ingresos, base de las actividades transables no extractivas.

## Capítulo II

### Marco conceptual

#### 2. Información económica general contemporánea de Colombia.

El propósito de este segundo capítulo, es el de brindar una información económica ligera y contemporánea, que aporte a una perspectiva actual del país, para ello nos remitiremos a lo corrido de este nuevo milenio. Enfocando a mostrar como el desarrollo económico incide y repercute en la calidad de vida, la equidad y la democracia, convirtiéndose en todo un conflicto social.

Colombia ha sufrido interna y externamente un conflicto sociocultural a causa del flagelo del conflicto armado nacional y del narcotráfico, que ha aquejado a un pueblo trabajador por más de tres décadas. Adversidad que ha causado daños a todo nivel y en todos los aspectos de una nación, de un pueblo, que lo ha encaminado a hundirse en un espeso aletargamiento lleno de dificultades, pesimismo y desinterés al verse sin una clara salida pacífica. El enlace de todos estos males hace que el sistema político junto con sus dirigentes se vea incapaz de solventar soluciones efectivas y democráticas, de un país en el que marca claramente la desigualdad sociocultural. De cierta forma un primer pasó que se da en pro de mejorar, e iniciar una etapa de cambios y desafíos, queda demostrado en la modificación de la carta magna de Colombia, en donde el Estado colombiano se convierte en protagonista único del cambio hacia un nuevo rumbo, subsanando y ampliando las coberturas de seguridad social, educación, servicios públicos, enmendando el rezago social convirtiéndolo en integral y sostenible, con mayor cobertura democrática. Coordinar esfuerzos para lograr que la actualización economía se encuentre en concordancia con la era de la globalización.

A pesar de sufrir todas aquellas dificultades Colombia sigue siendo reconocida mundialmente por el excelente sabor y aroma de su café, a demás de ser el exportador número uno de café suave a nivel mundial. Con el cuarto mejor PIB PPA de América Latina, es considerada hoy día una de las cuatro potencias económicas de la región, y forma parte de los principales rankings de las economías emergentes, como lo es el bloque de las CIVETS. El vertiginoso ascenso de la economía colombiana durante los últimos años ha sido gracias a las políticas económicas adoptadas por el



gobierno, dentro de las cuales sobre sale muy especialmente las aplicadas en el sector financiero, en donde “El sector creció entre 2005 - 2010 al 6.7%, frente al promedio de la economía del 4.7%. En promedio la economía colombiana durante la primera década del nuevo milenio, ha presentado crecimiento promedio del 5.5%, en donde el sector servicios represento el 55,1% del PIB”<sup>8</sup>.

La recuperación de la economía colombiana ha logrado grandes avances y alcances en cuanto al desarrollo macroeconómico, llegando a tener un saneamiento de más del 80% de las finanzas públicas, en gran parte gracias a la implementación de nuevos programas de responsabilidad fiscal, alcanzando una armonía sostenible entre el recaudo impositivo y la ley de regalías. Otro punto que cuenta a favor de la economía colombiana, es la recuperación de la categoría como país atractivo para la inversión extranjera, calificación otorgada por las firmas calificadoras de riesgo internacional, y al gran trabajo del Ministerio de Comercio, Industria y Turismo en el mejoramiento de la imagen país. Mejoramiento que permite el firmado del TLC con Estados Unidos, asegurando un paulatino incremento de los flujos de capitales.

Todos estos alcances en materia económica generan una gran expectativa, y auguran el alcance de otros más, proyectando un panorama firme, alentador, lleno de condiciones para que la economía colombiana se consolide en su crecimiento económico y permita que los indicadores de calidad de vida de la población colombiana.

En general las políticas económicas adoptadas por el país durante esta primera década 2000 – 2010, le han permitido mitigar en general sus principales preocupaciones en referencia a los acontecimientos económicos mundiales del 2011 - 2012, sin duda los efectos desfavorables que se han desatado en las economías del continente europeo, hacen dudar del pago la deuda adquirida por algunos de los países integrantes de la zona euro, desacelerando la actividad económica, eso sin dejar de lado la volatilidad de los mercados financieros internacionales y el resentimiento de algunas de las nuevas economías emergentes.

---

<sup>8</sup> Informe Balance 2011 y perspectivas 2012 – Diciembre 2011 – Asociación Nacional de Empresarios de Colombiana - ANDI

## 2.1. Principales antecedentes económicos.

La economía de una nación se encuentra marcada en general por la producción de bienes y servicios que esta pueda brindar y demandar, lograr hacer de que la economía se expanda, es señal de poder incrementar las posibilidades de ocupación (quienes necesitan un empleo), mejorar la producción, y aumentar los salarios, obteniendo un delicado equilibrio del estado de bienestar, disminuyendo la desigualdad y la pobreza. Como resultado de poder mantener ese equilibrio los programas macroeconómicos encierran un sin número de variables, perspectivas, proyecciones y análisis, que una vez sean implementados como planes de acción, afectaran directa e indirectamente a ese estado de bienestar.

Es así como el gobierno colombiano, inicia un largo proceso de recuperación económico enfocado a la sostenibilidad y control de la inflación. Proceso que durante su desarrollo generará una serie de desafíos económicos, que conllevan a la creación e implementación de diferentes políticas económicas que encierran aspectos como el monetario, el sistema cambiario, el fiscal y el financiero, que permitirían afrontar los retos económicos mundiales en lo corrido de este nuevo milenio.

En general la economía colombiana durante los primeros años del nuevo milenio presento índices de crecimiento y de desaceleración económica, como resultado general de la actividad económica de la región. Esa significativa recuperación es gracias al sector industria, en donde el papel de las exportaciones se considero definitivo para el crecimiento mostrado y un acierto por parte de las políticas macroeconómicas establecidas.

### Año 2000

Dentro de los principales objetivos del programa macroeconómico de este año se encuentra el lograr una inflación máxima del 10%, vigilar y controlar el mercado cambiario evitando la volatilidad de la tasa de cambio, asegurando la regulación y flexibilización del régimen y de los mecanismos de cobertura cambiaria. En cuanto al déficit y el saneamiento de las finanzas públicas, se establecen medias más ajustadas y un indicador máximo del déficit, también se inicia un proyecto ley, que permita ampliar el margen de maniobra del sector público, logrando reformas legales de

corrección estructural del gasto y que sea continuo. El déficit consolidado permitió cumplir con los objetivos y metas fiscales con un 3.6% del PIB. La restauración del sector financiero mediante la creación de nuevo impuesto permitió la capitalización de la banca privada y pública, reactivando la actividad crediticia.

#### Año 2001

Se sigue la continuidad de los programas iniciados para la recuperación económica, a pesar de ello se notan algunos mínimos descensos como resultado de la actividad económica individual del país y reflejo de la actividad económica de la región. En especial la balanza de pagos arroja déficit del 3,0% por la caída de los precios internacionales del café y en menor medida del petróleo, resultado de los componentes de la oferta y la demanda internacional. Las tasas moderadas de crecimiento que presento la economía colombiana a inicios de este año, son estrictamente reflejo de su actividad y dinamismo, aunado a el nivel del desempleo. La incertidumbre en el crecimiento de la economía, generado por sus valores mínimos alcanzado, añadiendo la situación del desempleo. En general la economía logro contener el crecimiento de la inflación en un 8,0%, cumpliendo con las estimaciones, al igual que el aumento del déficit consolidado en un 2,8%, reactivación del sector exportador y del flujo de capital extranjero.

#### Año 2002

Durante el transcurso de este año, la economía colombiana siente claramente los efectos directos de la política monetaria establecida, reflejándose en el sobrante de la capacidad económica (el sector bancario a presento una disminución significativa del interés buscando de estimular el crédito y la demanda agregada), la estabilidad cambiaria (con fluctuaciones compensatorias entre la apreciación y la devaluación del peso) y una contención del crecimiento de la inflación. Se sigue en el camino del cumplimiento de las metas establecidas en el programa macroeconómico. Sin embargo el crecimiento económico que fue mínimo, se refleja claramente en la situación del mercado local y la demanda externa, sin dejar de lado los diferentes factores internos y externos asociados con la actividad económica. El relevante valor

del déficit público del 3,3% del PIB, hacen ver como mínimos los esfuerzos de la reforma tributaria y el aumento del recaudo vía impuestos.

### Año 2003

Sin lugar a dudas el 2003 reflejó claramente que el proceso de recuperación económica es lento y que la senda de las políticas monetarias es también un camino a largo plazo, que requerirá una serie de condiciones y metas a cumplir, como las que hasta ahora se han venido logrando. Mantener bajas tasas de inflación, tasas de interés nominal real, crecimiento económico y un bienestar social estable. Muestra de ello es el haber logrado un déficit consolidado del 2,5% del PIB, con el cual se reafirma que se está en el camino correcto, contribuyendo sustancialmente al panorama de las finanzas públicas, imprimiéndose confianza a la economía interna y externa reactivando la inversión. Poder generar una imagen de confianza en el sector empresarial e industrial y en los hogares, motivados a la inversión y el ahorro a largo plazo que permitirán un mejor desarrollo del sistema bancario y del mercado de capitales.

### Año 2004

El reflejo de las políticas macroeconómicas y de las acciones monetarias del Banco de la República, marcan el objetivo inflacionario del país y señalan el camino a seguir, pues han contribuido considerablemente a que el mercado financiero nacional, no se viera afectado directamente por el dinamismo del mercado internacional, manteniendo la economía su armonía de crecimiento. Muestra de este dinamismo económico es el crecimiento que presentaron sectores como la industria con un 4,4%, el comercio con un 5,8%, la construcción con un 12,1%, que en general contribuyeron a un 4,7% del PIB. Otro sector que empieza a mostrar una reactivación positiva es la situación laboral y el desempleo, dado que se presenta una recuperación de la actividad económica-productiva permite aumentar el índice de ocupación, lograr que los índices de desempleo lleguen a mínimos requerirá de que la economía Colombiana continúe con su proceso de expansión.

## Año 2005

Parte del éxito del plan macroeconómico y de la recuperación económica, ha sido en gran medida, el mantener la inflación en rangos muy cercanos de la meta establecida, tanto en el corto y largo plazo. Esta credibilidad en logran la meta inflacionaria, permiten que las diferentes políticas cambiarias y monetarias den una cierta armonía a la economía, permitiendo que esta se afiance frente a las diferentes fluctuaciones cambiarias y a choques externos. Esto ha permitido que la economía colombiana muestre un desarrollo y crecimiento en todos sus sectores, alcanzando altas tasas de productividad laboral. Este crecimiento se encuentra fundamentado en el fortalecimiento que hasta ahora ha alcanzado la economía, crecimiento amplio y sostenible acompañado e impulsado por el aumento de la inversión privada y el aumento de las exportaciones generando una disminución muy notable en el déficit de la balanza de pagos del 1,1% en el 2005 (5,4% en 1997). De igual forma el sistema financiero se ha consolidado, permitiendo que el nivel de las reservas internacionales sea uno de los mayores alcanzados.

## Año 2006

La economía colombiana en un contexto general sigue por el sendero del ascenso, el plan macroeconómico se refuerza cada vez más, y así lo reflejan los diferentes índices. La reducción mínima pero significativa de la inflación (4,5% al 2006, 4,9% al 2005), el aumento de la confianza en el mercado, la de los consumidores y la de los inversores han alcanzado niveles históricos, el sector financiero fortalecido y dispuesto a prestar y ser competitivo en sus tasas de interés, sumado al mejoramiento y saneamiento del sector público. La economía colombiana se encuentra en pleno proceso de expansión latente, con un dinamismo de crecimiento sostenido de la productividad y de sus principales sectores económicos, permitiendo así el decrecimiento del desempleo y el aumento del bienestar.

## Año 2007

“El buen desempeño ubica hoy en día a Colombia entre las economías de mayor crecimiento no sólo en América Latina sino en el mundo. Los inversionistas de países

desarrollados son los primeros en reconocer este buen momento y en valorar las prometedoras perspectivas económicas.”<sup>9</sup> A pesar de ello, la dinámica económica produjo que la inflación sobrepasara el techo de las estimaciones anuales. Esto se debe en gran medida a un factor difícil de estimar y manejar, como lo es el estado meteorológico, el cual generó durante el primer semestre terribles periodos de sequías, y durante el segundo numerables inundaciones. Estos dos acontecimientos causaron durante todo el año la pérdida de toneladas de alimento, hecho que incide directamente en el alza de los precios de los alimentos, materias primas, y especialmente en el precio de los productos básicos para la producción de biocombustibles. Por otra parte la demanda agregada también aportó al incremento de la inflación. Otra variable que incidió en el comportamiento económico fue el tipo de cambio que en algunos periodos se depreció frente al dólar americano.

## Año 2008

Las acciones económicas tomadas desde la mitad del periodo anterior, permitieron afrontar a la economía colombiana la desaceleración económica sufrida durante este año. Varios factores incidieron en esta dinámica de desaceleración, factores internos como la lenta ejecución presupuestal del estado, debido a que se presentaron elecciones en todo el territorio nacional, paros en el sector industrial, en el sector del transporte, el cierre de algunas compañías y la disminución del consumo interno. En cuanto a los factores externos se encuentra primordialmente los primeros brotes de alerta de una posible crisis económica de los Estados Unidos, en su mercado de capitales teniendo que afrontar un serio escándalo público. Por otra parte se presenta el incremento del precio internacional del petróleo, los metales y los alimentos. Alzas que ocasionarían un doble impacto en la economía colombiana, dado de que por una parte somos importadores de materia prima y de derivados del petróleo, por consiguiente hace que se presente un incremento en los costos de producción y disminuyen el margen de beneficios. Sin lugar a dudas el panorama que presenta la economía colombiana es alentador, gracias a la política monetaria que el gobierno ha implementado en el marco del plan de recuperación macroeconómica, y

<sup>9</sup> Revista Notas Económicas Nº 12 – 2006 del Banco De La Republica.

que ha permitido resistir las diferentes presiones inflacionarias básicas, cerrando el año con un PIB del 2,4% y una inflación del 9,0%.

## Año 2009

La crisis de los Estados Unidos desencadenada por la quiebra de Lehman Brothers, se encuentra en una delicada situación. El dinamismo del crecimiento económico paso a ser cíclico, en donde el resultado obteniendo es un crecimiento contraído de las economías industrializadas, específicamente en Europa y Asia. Dada la interrelación y dependencia que se presentan entre las economías en su actividad real, se ven directamente afectadas, considerablemente las nuevas economías emergentes. En el caso de las economías emergentes asiáticas, son India y China las economías que salen favorablemente bien libradas, ayudadas en gran parte por las acciones macroeconómicas de contingencia aplicadas, y la influencia de sus dimensiones tanto territoriales como poblacionales. En cuanto a la economía de América Latina, esta se encuentra directamente interrelacionada con la economía de los Estados Unidos, en especial la economía mexicana que presento una mayor contracción económica (8,2%). Ahora, en cuanto a la economía colombiana, esta ha venido presentando un dinamismo y repunte económico bastante llamativo en los años inmediatamente anteriores, que permitió que se empezara a considerar como un punto de enfoque económico a seguir, tanto en el ámbito local como en el internacional, hasta el punto de ser tomada en cuenta como una nueva economía emergente. Resultado de ello son sus indicadores macroeconómicos, los cuales han experimentaron claramente la contracción económica en menor proporción. En síntesis la crisis económica mundial afecto a la economía colombiana en la rotura de la confianza de los empresarios y los consumidores, en el mercado, disminuyendo el consumo en un 0,5% y la inversión en un 6,3%, en el inicio del año, repercutiendo en un menor ingreso del disponible, y la disminución en los precios de los bienes destinados a la exportación. Otro punto importante en esta desaceleración económica es la tasa de ocupación, que a pesar de mostrar un crecimiento del 52,9% al 54,0%, el mercado laboral se ve superado por la demanda de empleo. Una vez más las políticas monetarias ejecutadas, permitieron que se redujeran los costos de intermediación financiera, en pro de estimular liquidez y el endeudamiento externo (financiación). Todas estas acciones se encuentran enfocadas a mantener la actividad de la economía en sus niveles normales de

sostenibilidad, dinamismo y asegurar un control sobre la inflación. “El año 2009 pasará a la historia como uno excepcionalmente difícil para la economía mundial, golpeada por una crisis financiera internacional sin precedentes desde la Gran Depresión de los años treinta. La globalización económica hace que el contagio de la crisis se produzca de forma rápida e intensa. Esto no es algo fortuito, sino el reflejo de los buenos fundamentos económicos del país y de la política económica prudencial que antecedió a la crisis.”<sup>10</sup>

## Año 2010

Todo proceso de recuperación es lento y necesita de unas condiciones mínimas, como las condiciones generadas por las políticas macroeconómicas de India y China, que permitieron un robustecimiento de la economía asiática, con tasas de crecimiento superiores al 8,0%. A pesar de la conectividad y de la rapidez con la que se propaga los efectos en la economía, el crecimiento de algunas ha sido claramente desigual, como el caso de la Euro Zona, en donde la incertidumbre sobre la sostenibilidad de algunas economías frágiles y la poca efectividad política para afrontar la situación hacen temer que se produzcan algún contagio, caracterizándose especialmente por los problemas de deuda de Grecia, y la vulnerabilidad de Portugal, Irlanda, Italia y España. En cuanto a América Latina las economías de Brasil, Perú y Colombia, fueron las que presentaron un mayor crecimiento económico desde principios de año. Parte de este crecimiento se debe al consumo interno del Gobierno con un 6,1%, junto a una breve mejoría del consumo de los hogares. Adicionalmente otras ramas de la actividad económica contribuyeron al crecimiento, dentro de las cuales resaltan los hidrocarburos con un 13,2%, la construcción 15,9%, obras civiles 37,5% y la industria manufacturera con el 3,9%. Un aspecto a resaltar es el de que la recuperación que se produjo, se logro bajo el contexto de una inflación con tendencia a la baja, suponiendo así menores presiones inflacionarias que presupuestar. Sin lugar a dudas la economía colombiana se encuentra en una clara tendencia de recuperación, por lo que es preciso ajustar las políticas fiscales para que permitan una sostenibilidad de las finanzas, al igual que la reducción del déficit del Gobierno Central Nacional (GNC) y el sector público.

<sup>10</sup> Revista Notas Económicas Nº 10 – 2009 del Bando De La Republica.



## Año 2011

La incertidumbre y la desconfianza se han convertido en el común denominativo de la economía y de los mercados financieros internacionales. La preocupación de que algunos países no puedan mantener la sostenibilidad de su deuda pública es latente en la zona Euro. La economía Asiática sufre los daños colaterales del tsunami en Japón afectando directamente el crecimiento del sector industrial. La inestabilidad política de los países del medio oriente elevó los precios internacionales del petróleo. Adicionalmente factores como el desequilibrio financiero y fiscal, mercado laboral deficiente y desconfianza de los consumidores en el mercado, hacen de las economías avanzadas su mayor lastre. Sin lugar a dudas la recuperación económica mundial es mínima en conjunto y se encuentra atravesando un momento delicado. Tan solo las economías emergentes son las que han permitido mantener esa base de recuperación, estando a la cabeza China e India con crecimiento anuales por encima del 10% anual, en América Latina sobresalen Brasil, Perú y Argentina con tasas de crecimiento superiores al 7,0% y Colombia, Chile y México por encima del 4,0%. Parte del crecimiento de estas economías se encuentra basado en el estímulo a las inversiones de capital. Es por ello que “para varias economías emergentes los retos actuales de política se centran en evitar crecimientos insostenibles que puedan generar presiones inflacionarias, excesivos aumentos del crédito, burbujas en el precio de los activos y ampliaciones del déficit en cuenta corriente, que comprometan la estabilidad macroeconómica.”<sup>11</sup> La economía colombiana al igual que otras, se vio favorecida por la entrada de capitales y el otorgamiento del grado de inversor. Se ha mantenido el crédito en tasas de interés bajo, se ha mejorado el mercado laboral, ha retornado la confianza en el mercado y la demanda ha vuelto a adquirir su estado de dinamismo. Hasta este punto ha resultado fundamental la política macroeconómica empleada por el gobierno nacional, enfocado a identificar los posibles conatos de riesgo inflacionario, permitiendo ajustar de manera rápida y flexible las políticas, que permitan mantener el dinamismo de crecimiento en concordancia con la estabilidad de precios. De igual forma el gobierno en conjunto con el Banco De La Republica ha reestructurado paulatinamente las políticas monetarias con una clara tendencia menos expansiva, disminuyendo el estímulo macroeconómico.

<sup>11</sup> Revista Notas Económicas Nº 10 – 2009 del Banco De La Republica

## Año 2012

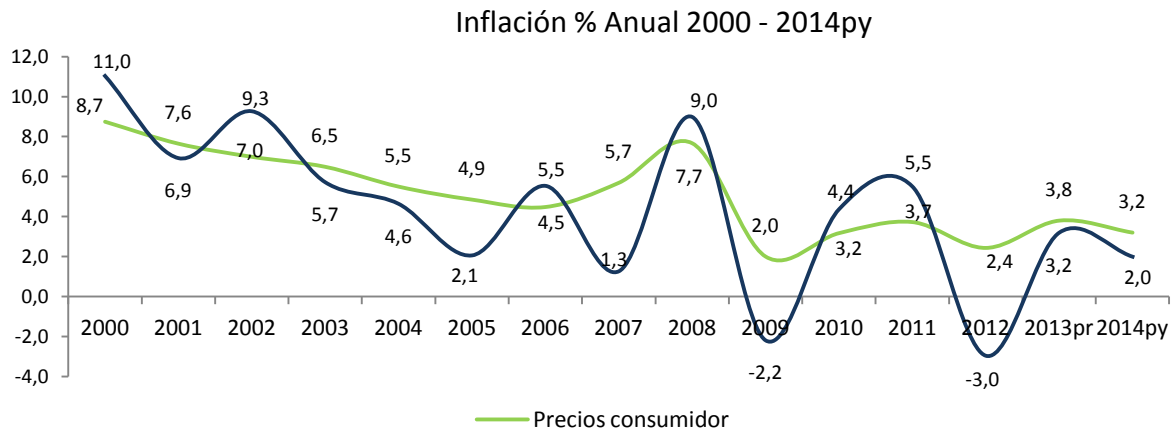
Pese al optimismo esperado en pro de una recuperación económica mundial, la demanda mundial sufre un gran debilitamiento, a causa de la desaceleración sufrida por los principales motores económicos emergentes como China y Brasil. Por otro lado incidió también el revés del plan de rescate a Grecia, la desestabilización del sector financiero español y la aguda tensión política de la zona Euro. En América Latina Estados Unidos publicaba que su desempeño económico no era el esperado y Brasil sufre una desaceleración, Colombia frente a este panorama de irregularidad mostro una formidable estabilidad macroeconómica. Su crecimiento anual fue del 4,7% y la inflación del 3,2%, encontrando como base el consumo de los hogares con el 5,9%. Los efectos de la crisis internacional han puesto a prueba los fundamentos económicos en lo que se basa su economía, y que hasta el momento han demostrado ser bastante sólidos y confiables, tanto consumidores como inversionistas. Los diferentes canales de interrelación económica con los que opera la economía colombiana podría dejarla descubierta y expuesta al contagio de la crisis, si bien dándose un choque negativo de ingresos, o la disminución de las remesas. Dado esto las autoridades monetarias colombianas deciden monitorear técnicamente todas y cada una de las variables económicas que les permita prever posibles efectos directos o indirectos en la economía, y ejecutar un plan de acción oportunamente.

## Año 2013\*

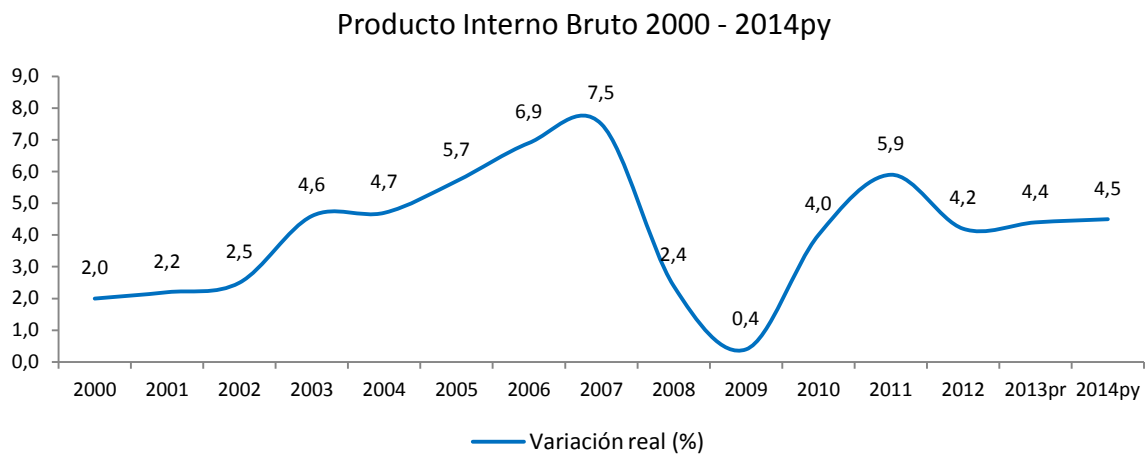
Hasta el momento la dinámica de recuperación y crecimiento económico mundial se viene presentando muy lentamente, determinada especialmente por los precios internacionales (en dólares) de los productos básicos, afectando directamente a las impulsadoras de la expansión economía mundial, la economías emergentes. La eurozona sigue en un estado de recesión, su lenta recuperación de los desbalances privados y públicos, sumado a los altos niveles de deuda, hacen que se tenga una gran incertidumbre su mercado financiero. Por otra parte la economía de Estados Unidos ha iniciado un reajuste de los estímulos monetarios, incidiendo así en el comportamiento del mercado de valores, y en la depreciación generalizada de las monedas en relación con el dólar.

Ahora en cuanto a la economía colombiana, esta se ha visto claramente afectada por la caída de los precios internacionales de los productos básicos de intercambio, lo produjo la desaceleración de su crecimiento en el primer trimestre del 2013. Parte de este decrecimiento se debe a algunos factores puntuales como, la contracción de las exportaciones, los choques de producción del carbón y el petróleo, conjunto la disminución en el precio internacional y su cotización. Por su parte la demanda mostro un aumento en el consumo en el mismo periodo del 3,5% anual, como muestra de la pérdida de confianza en el mercado, menor endeudamiento de los hogares y la desaceleración del empleo.

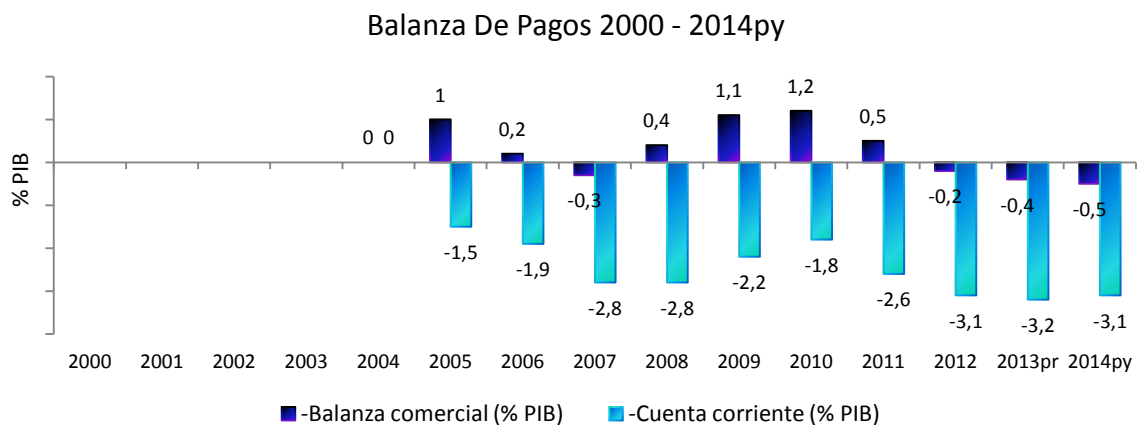
## 2.2. Principales indicadores económicos.



Fuente: DANE – elaboración propia – pr = preliminar – py = proyectado.

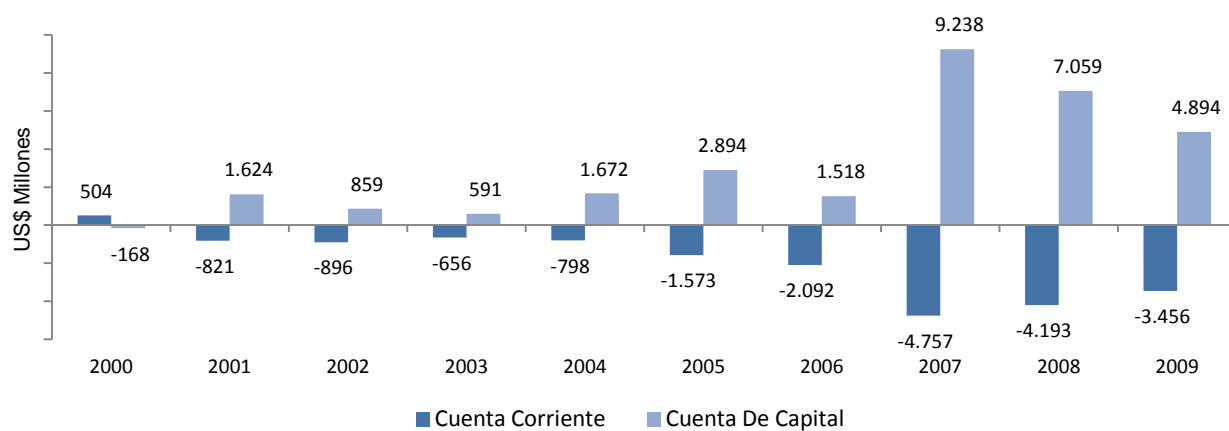


Fuente: DANE – elaboración propia – pr = preliminar – py = proyectado.



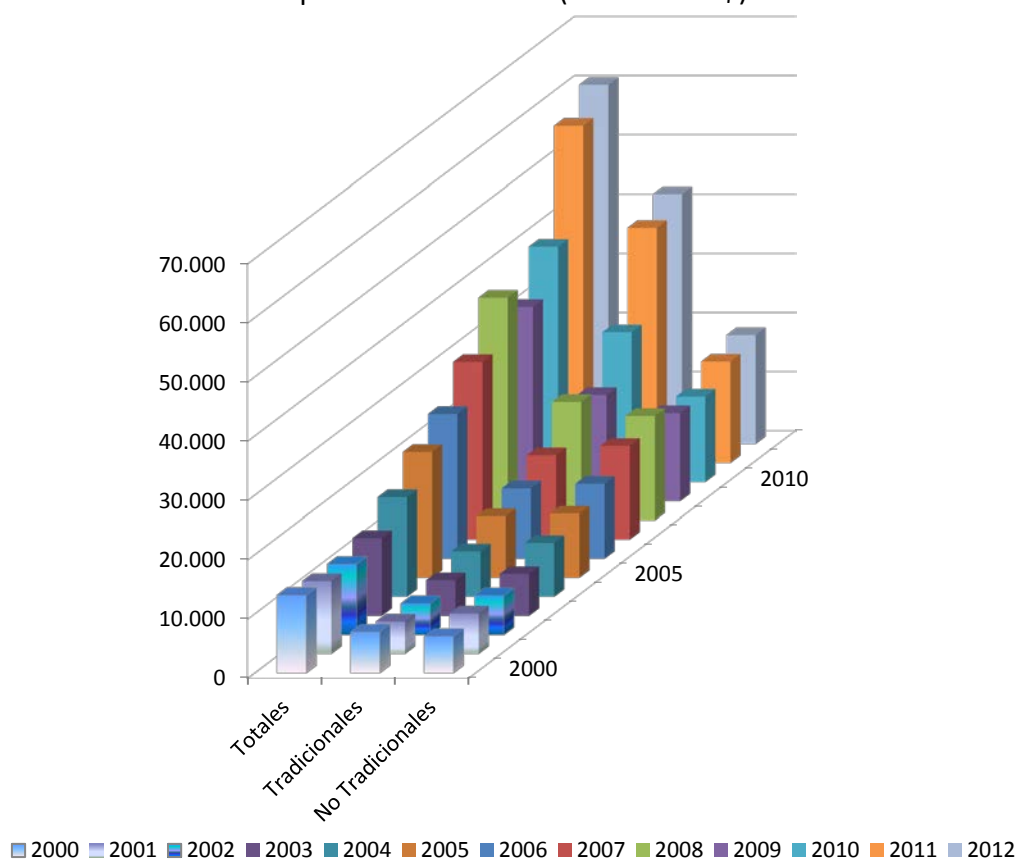
Fuente: DANE – elaboración propia – pr = preliminar – py = proyectado.

Balanza De Pagos 2000 - 2009



Fuente: DANE – BRC - elaboración propia.

Exportaciones Totales (Millones US\$)

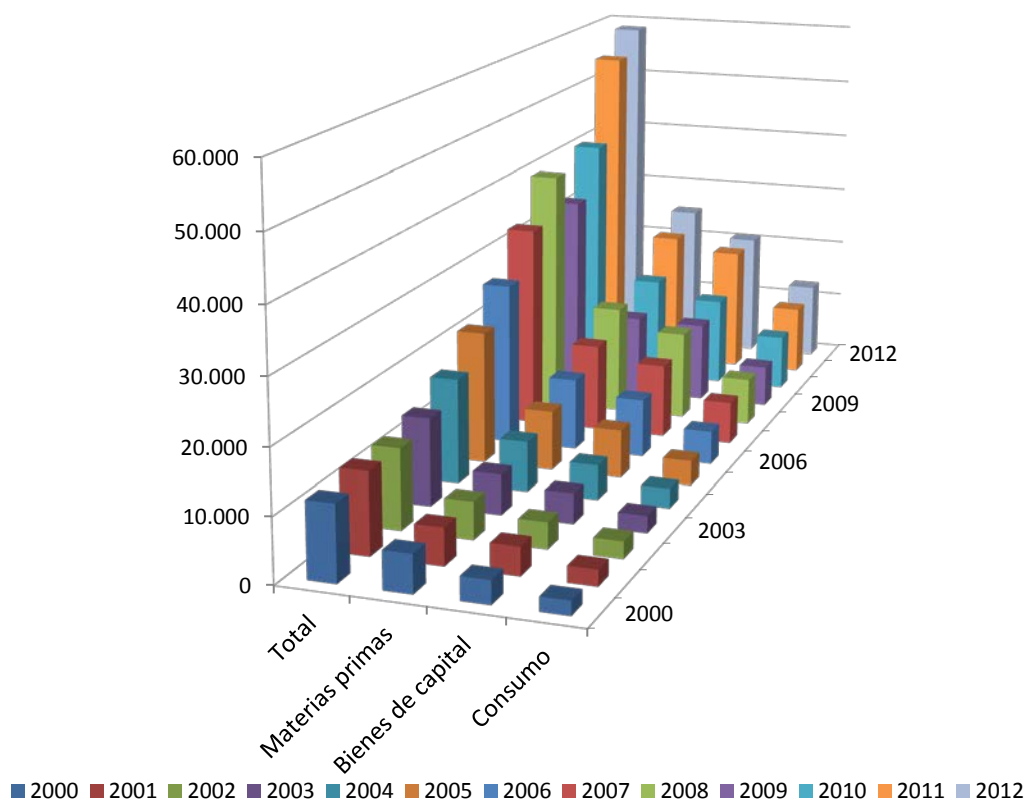


	2000	2001	2002	2003	2004	2005	2006	2007	2008	2009	2010	2011	2012
Totales	13.158	12.330	11.975	13.129	16.788	21.190	24.391	29.991	37.626	32.853	39.820	56.954	60.667
Tradicionales	6.947	5.481	5.309	6.031	7.679	10.366	11.810	14.207	20.003	17.953	25.351	39.786	42.238
No Tradicionl.	6.211	6.849	6.666	7.098	9.109	10.825	12.581	15.784	17.623	14.900	14.468	17.168	18.429

Tesina - Las clases sociales en una economía emergente.  
El caso colombiano, un conflicto social de una economía emergente.

Fuente: DANE – BRC – elaboración propia.

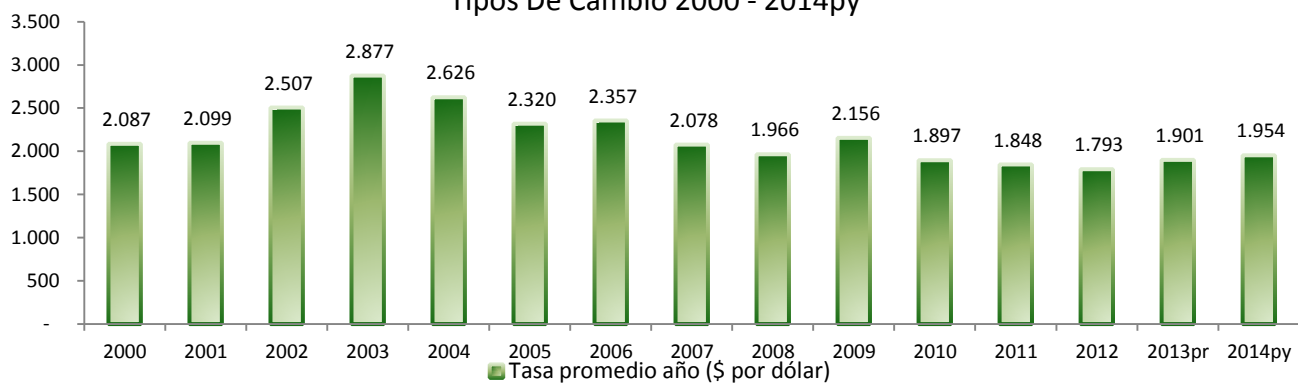
Importaciones CIF (Mill US\$)



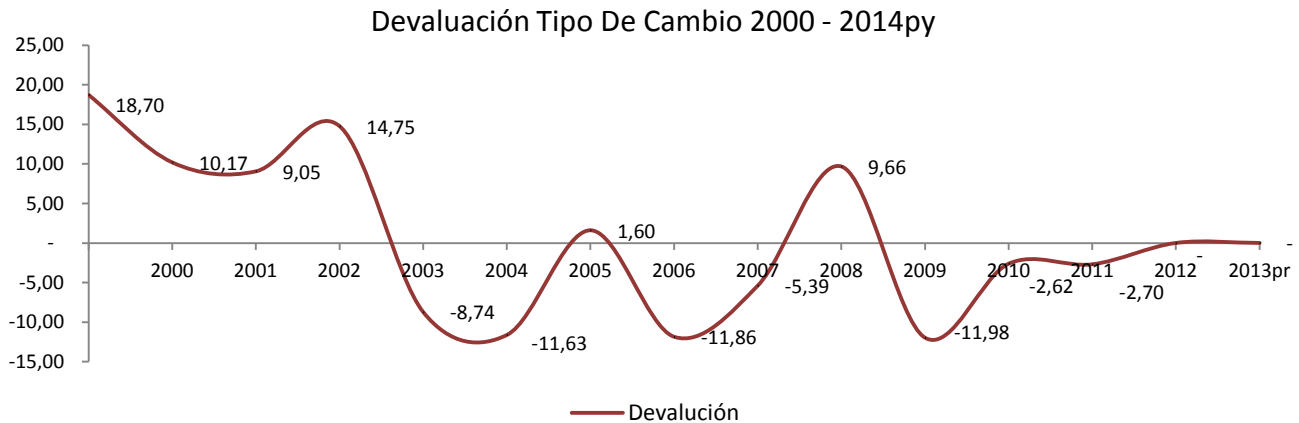
	2000	2001	2002	2003	2004	2005	2006	2007	2008	2009	2010	2011	2012
Totales	11.757	12.821	12.695	13.882	16.764	21.204	26.162	32.897	39.669	32.898	40.683	54.675	58.632
M. Prima	5.914	5.809	5.875	6.412	8.020	9.521	11.515	14.150	17.677	13.193	17.133	22.609	25.121
B. Capital	3.633	4.424	4.130	4.790	5.562	7.676	9.340	11.931	14.393	13.008	14.521	20.723	20.780
Consumo	2.208	2.512	2.684	2.666	3.166	3.992	5.289	6.794	7.573	6.675	9.004	11.315	12.705

Fuente: DANE – BRC - elaboración propia.

Tipos De Cambio 2000 - 2014py



Fuente: DANE – BRC – valores en pesos - elaboración propia.



Fuente: DANE – BRC – pr = preliminar – py = proyectado - elaboración propia.

Como podemos apreciar y analizar en las graficas anteriores, se refleja el buen momento por el que se encuentra la economía colombiana, sin dejar de lado las dificultades y la influencia que generan las economías industrializadas. El crecimiento del PIB en el 2012 del 4,2% por encima de las expectativas nacionales, sin alejarse del considerablemente del alcanzado en el año inmediatamente anterior, confirman que la economía colombiana se ajusta rápidamente a las necesidades y al dinamismo del mercado internacional, manteniendo el crecimiento del mercado interno, pese al lento dinamismo presentado por la economía de los Estados Unidos y la recesión que ha venido presentando la eurozona.

Dentro de los factores que determinaron el sostenimiento de la economía colombiana en una senda de crecimiento menor, se destacan la inversión y el consumo, por otra parte las exportaciones se mantienen en aumento, aportando en menor medida su grano de arena al crecimiento de la economía en general. El comportamiento externo en relación a las importaciones, se observa como estas han superado a las exportaciones, aspecto que se ve enmarcado en general a que el sector empresarial e industrial le está sacando partida a la tasa de cambio apreciada, y así poder adquirir mayores cantidades de materias primas y maquinaria.

El mayor dinamismo se presento en el sector de los servicios como transporte, financieros, y el comercio en general, en cuanto al sector de minas resalta aportación al crecimiento y dinamismo económico, pues concentro los mayores focos de inversión extranjera.

Es de tener en cuenta que gran parte de este buen desempeño de la economía y las finanzas públicas, se debe a las reformas de las políticas fiscales y tributarias, obteniendo como fruto un déficit del 2,8% del PIB. De acuerdo a ello los ingresos tributarios han aumentado a ritmo creciente y constante, permitiendo el por contrarrestar en cierta medida la demanda del gasto público, dentro del cual se contempla el ambicioso programa nacional de Vivienda y Reparación De Víctimas De La Violencia.

Por otra parte el Banco de la República en su labor de administración y gestión de las políticas monetarias, mediante la intervención de la tasa de interés, logro alcanzar todos los objetivos propuestos en lo corrido del año, a efectos de la economía se iban interviniendo cada una de las tasas de interés pasiva, activa e interbancaria. En general el sistema financiero colombiano mantuvo su serenidad, permitiendo mantener dentro del rango establecido los indicadores de mora y el deterioro de la cartera. Al igual, la inflación se mantuvo dentro de la meta establecida, a pesar de los acontecimientos inflacionistas como el aumento en los precios de los alimentos perecederos, los precios internacionales de los alimentos materia prima y los precios internacionales del petróleo. En cuanto a las tasa de cambio se mostraron algunos brotes con tendencia apreciativa en relación a los años anteriores, tendencia que fue generada por la calificación otorgada al nivel de deuda pública del país y la disminución de la prima de riesgo.

En resumen, el mejoramiento económico que ha presentado el país desde hace unos años se debe en gran medida a la restructuración de sus políticas, principalmente las políticas monetarias y fiscales. La crisis de la eurozona se asienta en el estado de la deuda de los países que la conforman, amenazando la poca estabilidad de las economías que logran crecer. Es por ello que el gobierno nacional debe de continuar con la ardua tarea de vigilar y controlar todas aquellas acciones económicas que atenten en contra del normal desarrollo, adoptando una posición rígida frente al déficit, trazar objetivos claros, reducción del endeudamiento, mejoramiento de las calificaciones de riesgo, fomentar el ahorro y reducir el gasto.



### 2.3. Imagen país versus inversión extranjera.

Se es consciente de que la problemática que ha sufrido y que sufre Colombia ha sido siempre la misma, la de enfrentar un conflicto social, enmarcado por la violencia, dividido entre la lucha contra el narcotráfico, y el conflicto armado interno (guerrilla y paramilitares), con una casusa popular perdida. La degradación que ha generado el enfrentar este conflicto interno, ha llevado a que las formas de convivencia, desarrollo, equidad y democracia destruyan las redes de cohesión social; convirtiéndolo en un estigma, en un flagelo que nos marca y que nos señala como nación. El hacer frente a esta difícil problemática social interna, también se suman los diferentes acontecimientos políticos y económicos, tanto internos como externos, que poco permiten avanzar hacia la renovación, la modernización, hacia la era de la globalización.

Adicionalmente, la estirpe de la clase política y dirigente del país, la cual ha manejado a voluntad, parecer y beneficio, durante décadas los rumbos políticos, financieros y económicos de la nación; la han llevado hasta el punto de ser cuestionados internacionalmente, y han puesto en tela de juicio la transparencia pública, la equidad, la democracia y el buen nombre de una nación; gracias a los escándalos y cuestionamientos en los que se vieron involucrados miembros del equipo económico y político de la presidencia, bajo el renombrado caso 8000, en donde investigaban los vínculos y nexos con cabecillas del narcotráfico, que contribuyeron con aportes económicos astronómicos a las campañas políticas presidenciales, a demás de los cargos por enriquecimiento ilícito, prevaricato, y concierto para delinquir.

Pese a ese trágico pasado lleno de vicisitudes y problemas, la gente del común, el ciudadano de a pie, considera que la mejor forma de afrontar las dificultades es trabajando y esforzándose más, y la mejor forma de hacerlo es estudiando, a la vez que se busca la oportunidad de mejorar las condiciones que se tienen, adaptándose a el medio y a sobrevivir con lo que tiene, sin llegar a caer en el conformismo. Ser optimista es algo que va en el ADN del colombiano, es por eso que siempre ve el lado positivo las situaciones adversas. Gracias a ese ímpetu, al optimismo y a que las nuevas generaciones, las cuales se encuentran más capacitadas y preparadas, han permitido crear nuevas fuerzas políticas alternativas (nuevos partidos políticos como El Partido Verde, Cambio Radical y Polo Democrático) que han logrado generar una gran coalición de gobierno y una oposición bastante radical ante los pensamientos y

posiciones políticas de los partidos tradicionales, permitido renovar y actualizar el panorama político colombiano.

Toda esta renovación y transformación en la que se encuentra Colombia, está permitido que se genere un cambio de imagen radical y positivo del país en el exterior, el cual es muy diferente al que se tenía hace tan solo diez años atrás. Cambio que se ha empezado a notar, sentir y reflejar positivamente en algunos informes nacionales e internacionales, como lo muestra el informe de la ANDI<sup>12</sup> y el de The Report Colombia 2013 de Oxford Business Group The Economist<sup>13</sup>, en donde resaltan la importancia y el magnetismo que presenta el mercado internacional colombiano, al ser calificado de relativo bajo riesgo; esto ha permitido que la economía colombiana figure nuevamente el mercado internacional, que recupere su grado de inversión y que sea incluido en los reportes de las tres principales calificadoras de riesgo.

#### 2.4. Colombia como economía emergente.

Dado el buen comportamiento que en los últimos años (2009 -2013) ha presentado la economía colombiana, le ha permitido ser considerada una de las nuevas economías emergentes de América Latina. Muestra de ello han sido sus indicadores económicos alcanzados a lo largo de ésta primera década del 2000, que pese a los diferentes acontecimientos económicos adversos ocurridos tanto en el ámbito regional e internacional, su economía ha mostrado un dinamismo relativamente continuo; parte del este éxito económico se encuentra basado en la estimulación del consumo interno y externo, al igual que el estímulo en la producción y generación de bienes; pero lo que realmente ha permitido que la economía colombiana repunte, ha sido la concienzuda reestructuración y transformación de sus políticas monetarias, fiscales, cambiarias, macroeconómicas, estabilidad jurídica, a demás de la implementación de una serie de estrictos controles de seguimiento y vigilancia. Todos estos cambios son los que permiten mostrar los avances logrados y las cifras económicas alcanzadas hoy día, con un PIB que actualmente ronda los US\$375.000 millones, un comercio exterior cerca de los US\$120.000 millones, una inversión extranjera muy cerca de los

<sup>12</sup> Informe Balance 2012 y perspectivas 2013 – Diciembre 2012 – Asociación Nacional de Empresarios de Colombia - ANDI

<sup>13</sup> The Report Colombia 2013 - análisis Oxford Business Group - Grimsditch Peter

US\$15.000 millones, hacen que la economía de Colombia aumente su tamaño y gane mayor presencia internacional, generando confianza y mayor capacidad productiva.

En cuanto al panorama internacional, la economía colombiana también ha destacado ya que a ojos de los analistas y calificadores de riesgo internacional, el país ofrece un gran atractivo para la inversión extranjera, es tal el atractivo y la calificación de riesgo que para el Center For Knowledge Societies, cataloga a la economía colombiana como la cuarta economía de América Latina, y la incluye como economía emergente en el grupo de las CIVETS, y hace parte del top treinta de las economías mundiales; también es referenciada por el banco HSBC como la sexta economía emergente más llamativa.

"La visión que ofrece Colombia es mucho más esperanzadora que la de hace veinte o treinta años"<sup>13</sup>, con esta perspectiva nos ve el editor regional para América Latina de Oxford Business Group, y destaca que Colombia se encuentra en un estado de transformación, con la cual está borrando esa imagen de país violento y aquejado por los carteles del narcotráfico. A pesar de todo este esfuerzo el conflicto armado interno no deja de ser una mancha en medio de este panorama de optimismo y positivismo; se aguarda que pronto se llegue al fin de este flagelo social, pues el gobierno nacional en conjunto con los líderes de los grupos armados, se encuentran en busca de una solución al conflicto, mediante la instauración de "la mesa de diálogos de paz".

Sin lugar a dudas la economía colombiana se encuentra en hegemonía, y con una dinámica bastante envidiable por cualquier otra; el crecimiento es optimista pese a los desfavorables acontecimientos económicos de hoy día, como las tendencias recesivas de la zona euro y una considerable desaceleración de las economías emergentes. Pese a esta desaceleración, la economía colombiana se apuesto a prueba mostrando una firme solidez, superando el año anterior con crecimiento frente a otras economías, así lo muestra las estadísticas de la Organización Mundial de Comercio OMC, que "para las 70 economías que representan más del 90% del comercio mundial, las exportaciones disminuyeron 2.1% entre los meses de enero y septiembre de 2012, respecto al mismo período de 2011. Sin embargo, países como Turquía, Ecuador y Colombia registraron crecimientos importantes en sus exportaciones, logrando niveles del 13.4%, 8.9% y 7.6% respectivamente." Y es que se debe de seguir trabajando para superar las metas alcanzadas, es así como lo

analiza Silvia Mantilla, analista macroeconómica de Ultrabursátiles, “digamos que el crecimiento está bastante condicionado a la superación de las coyunturas desfavorables, pero si se logra, hay mucho por trabajar y hay muchas actividades en las que el país tiene oportunidades y hay un buen potencial de crecimiento; pero debe ir acompañado de inversiones y trabajo en áreas como la competitividad y la innovación, porque la idea es ser competitivos en bienes que tengan valor agregado”<sup>14</sup>.

## 2.5. Focos de inversión extranjera.

La inversión extranjera directa (IED) es considerada como una de las formas más eficiente y fundamental de financiación externa hoy día, la cual llega a beneficiar ostensiblemente la economía del país, ya que su impacto se puede reflejar en la balanza de pagos y en los índices de productividad económica. Adicionalmente se considera una fuerza de fomento en la transferencia de tecnología, calificación de la mano de obra y reducción de costos. Por otra parte encontramos una serie de características que hacen que el país y las empresas sean atractivas para la inversión extranjera, pues resulta de gran importancia que el país posea la capacidad de poder atraer la IED, y posea una serie de políticas económicas que permitan cuidar los intereses de las dos partes.

Dentro de los parámetros generales que indican que el sector empresarial e industrial de un país puede generar la IED, se encuentran todas aquellas empresas que poseen un mayor tamaño de infraestructura, que se encuentren plenamente establecidas y definidas, que realicen actividad comercial exterior, y que en general se encuentren en el sector industrial pesado. Es así como en Colombia solo el 30%<sup>15</sup> de las empresas industrializadas concentran el mayor foco de la IED, compuesto por el 96% de las empresas que componen el sector petrolero y el 41% de las empresas que componen el sector de minas y canteras.

<sup>14</sup> Colombia está entre las seis economías más atractivas para The Economist – El Colombiano – sección económica.

<sup>15</sup> Información para el periodo 2000 – 2010, muestra compuesta por 5.364 empresas de los sectores de manufacturas, comercio y establecimientos financieros.

En Colombia la clasificación de las empresas en cuanto a su tamaño, se realiza de acuerdo a los criterios establecidos en el artículo 2 de la Ley 590 de 2000<sup>16</sup>, y que en cumplimiento del acuerdo, junto a los cálculos de las fuentes consultadas (ANDI, BRC, DANE), arrojan que el 77% de las empresas que reciben IED son consideradas grandes, ya que estas presentan cuotas de mercado importante, a demás de los canales de exportación establecido, pues son estos los puntos que más tiene en cuenta los inversionistas.

En Colombia es considerado que si el capital social extranjero de una empresa es igual o mayor al 10% recibe IED. De acuerdo a la metodología internacional del cálculo de la IED (Fondo Monetario Internacional), indica que el país que se registre como emisor de la inversión será aquel desde donde se originen los recursos.

Tamaño*	Tamaño de las empresas			
	Firmas sin IED		Firmas con IED	
	Número de firmas	% de firmas	Número de firmas	% de firmas
Pequeñas	639	17.08	137	8.45
Medianas	1,134	30.30	232	14.30
Grandes	1,969	52.62	1,253	77.25
<b>Total</b>	<b>3,742</b>	<b>100.00</b>	<b>1,622</b>	<b>100.00</b>

Fuente: Banco de la república – Dpto. de Cambios Internacionales, Superintendencia Financiera, cálculos de las fuentes.

<sup>16</sup> Artículo 2 de la Ley 590 de 2000, Diario Oficial N° 44.078 de 10 de julio de 2000, Congreso De La República - Definición de tamaño empresarial, dictan otras disposiciones.

Distribución sectorial de las empresas 2000-2010

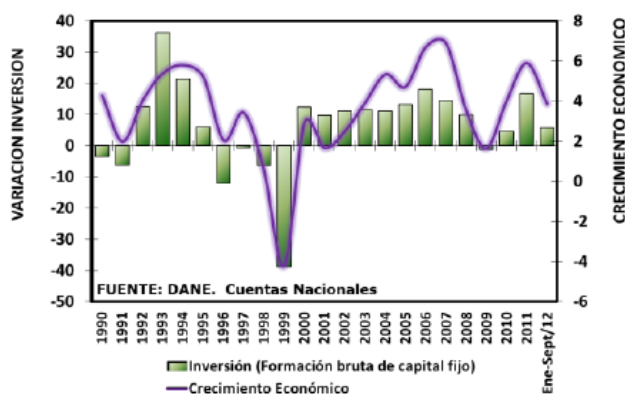
Sector	Número total de firmas	% de firmas	Firmas sin IED		Firmas con IED	
			Número total de firmas	% de firmas	Número total de firmas	% de firmas
Agricultura, caza, silvicultura y pesca	543	10.12	409	75.32	134	24.68
Explotación de minas y canteras	39	0.73	23	58.97	16	41.03
Industrias manufactureras	1,516	28.26	999	65.90	517	34.10
Electricidad, gas y agua	30	0.56	16	53.33	14	46.67
Construcción	478	8.91	401	83.89	77	16.11
Comercio al por mayor y al por menor, restaurantes y hoteles	1,396	26.03	1,030	73.78	366	26.22
Transporte, almacenamiento y comunicaciones	153	2.85	92	60.13	61	39.87
Establecimientos financieros, seguros, bienes inmuebles y servicios prestados a las empresas	1,024	19.09	697	68.07	327	31.93
Servicios comunales, sociales y personales	115	2.14	72	62.61	43	37.39
Petróleo	70	1.30	3	4.29	67	95.71
Total	5,364	100.00	3,742	69.76	1,622	30.24

17

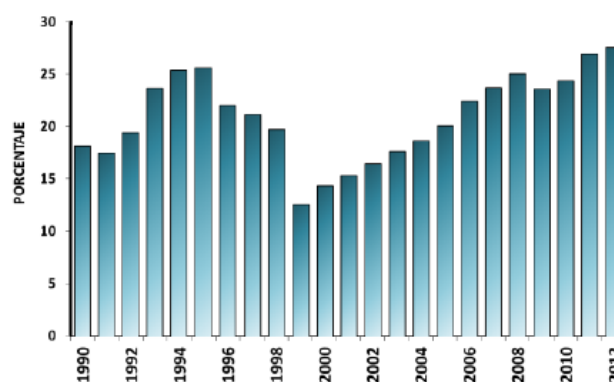
Fuente: Banco de la república – Dpto. de Cambios Internacionales, Superintendencia Financiera, cálculos de las fuentes.

18

Inv. Productiva Y Crecimiento Eco.



Inv. Porcentaje del PIB

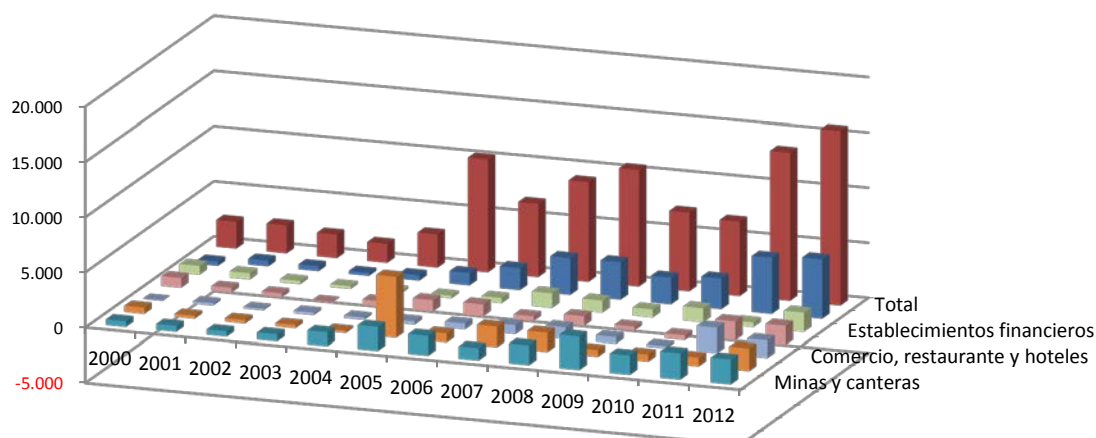


Fuente: DANE – Cuentas nacionales, cálculos ANDI.

<sup>17</sup> Un futuro económico para Colombia – Ocampo Antonio José

<sup>18</sup> Informe Balance 2012 y perspectivas 2013 – Diciembre 2012 – Asociación Nacional de Empresarios de Colombia - ANDI

### Inversión Extranjera Directa (Mill US\$)



Fuente: Banco de la republica – PROEXPORT – elaboración propia.

Año	2000	2001	2002	2003	2004	2005	2006	2007	2008	2009	2010	2011	2012
Total	2.436	2.542	2.134	1.720	3.016	10.252	6.656	9.049	10.583	7.137	6.746	13.438	15.823
Petróleo	-384	521	449	278	495	1.125	1.995	3.333	3.392	2.428	2.781	5.083	5.377
Minas y Canteras	507	524	466	627	1.246	2.157	1.783	1.100	1.798	3.025	1.755	2.380	2.250
Ind. Manufacturas	556	261	308	289	188	5.513	803	1.867	1.748	621	656	792	2.049
Comercio Hotel-restaurant	10	205	116	222	202	305	523	803	1.049	594	220	2.311	1.601
Transp. Almacen. Comcion.	876	416	345	-47	481	1.021	1.061	414	853	348	-425	1.689	1.727
Sector Financiero	792	560	293	243	244	246	464	1.319	1.095	720	1.252	404	1.722

Fuente: Banco de la republica – PROEXPORT – elaboración propia.

Como observamos la inversión extranjera directa, durante los últimos años ha venido presentando un aumento en su actividad, el cual se ha mantenido con un dinamismo creciente, permitiendo que la economía colombiana goce de confianza, credibilidad y solides. Gran parte de esa confianza y solides que viene presentado la economía, en los últimos años, se debe en gran parte a la credibilidad en el sector industrial, y a las empresas que los conforman, ya que son estas las que están logrado generar una gran restructuración y modernización del aparato productivo, permitiendo un cambio generacional de la industria. Es por ello que hoy día podemos obtener un valor total de inversión extranjera cercano a los US\$16.000 millones, y una tasa de inversión cerca al 30% del PIB. Este buen desempeño, tanto en el campo económico, como en el político, permite que la economía colombiana constituya un claro rumbo hacia el futuro con expectativas positivas de crecimiento.



### Registros de inversión extranjera en Colombia por país de origen (Millones de dólares)

País							Composición				
	2006	2007	2008	2009	2010	2011	2007	2008	2009	2010	2011
<b>Total</b>	<b>905,0</b>	<b>5.095,9</b>	<b>2.431,1</b>	<b>2.264,2</b>	<b>1.678,9</b>	<b>2.181,3</b>	<b>100,0</b>	<b>100,0</b>	<b>100,0</b>	<b>100,0</b>	<b>100,0</b>
<b>América del Norte</b>	<b>-470,1</b>	<b>2.493,3</b>	<b>-392,5</b>	<b>374,2</b>	<b>-17,5</b>	<b>1.372,9</b>	<b>48,9</b>	<b>-16,1</b>	<b>16,5</b>	<b>-1,0</b>	<b>62,9</b>
<b>América del Sur</b>	<b>75,3</b>	<b>566,0</b>	<b>-545,8</b>	<b>360,0</b>	<b>305,3</b>	<b>988,2</b>	<b>11,1</b>	<b>-22,4</b>	<b>15,9</b>	<b>18,2</b>	<b>45,3</b>
Brasil	4,3	512,9	180,0	36,6	47,8	191,8	10,1	7,4	1,6	2,8	8,8
Chile	2,7	77,1	-720,6	254,8	162,7	566,8	1,5	-29,6	11,3	9,7	26,0
Ecuador	5,6	14,1	-40,8	1,3	17,9	11,6	0,3	-1,7	0,1	1,1	0,5
Venezuela	50,6	-39,1	20,5	22,7	39,1	42,8	-0,8	0,8	1,0	2,3	2,0
Resto	12,1	0,9	15,1	44,6	37,9	175,0	0,0	0,6	2,0	2,3	8,0
<b>América Central/Antillas<sup>v</sup></b>	<b>638,6</b>	<b>701,8</b>	<b>1.479,9</b>	<b>631,7</b>	<b>638,5</b>	<b>639,1</b>	<b>13,8</b>	<b>60,9</b>	<b>27,9</b>	<b>38,0</b>	<b>29,3</b>
Panamá	311,2	424,9	873,9	270,0	465,2	587,1	8,3	35,9	11,9	27,7	26,9
Resto	327,4	276,9	606,0	361,8	173,2	52,0	5,4	24,9	16,0	10,3	2,4
<b>Europa</b>	<b>659,7</b>	<b>1.267,3</b>	<b>1.853,2</b>	<b>826,7</b>	<b>730,0</b>	<b>904,0</b>	<b>24,9</b>	<b>76,2</b>	<b>36,5</b>	<b>43,5</b>	<b>41,4</b>
Alemania	-71,1	-1,7	12,6	-14,6	-35,2	-99,4	-0,0	0,5	-0,6	-2,1	-4,6
España	475,4	277,0	512,6	597,7	335,0	485,2	5,4	21,1	26,4	20,0	22,2
Holanda	41,8	775,6	1.198,5	133,5	77,5	848,7	15,2	49,3	5,9	4,6	38,9
Italia	7,1	12,1	2,9	-1,0	13,8	3,8	0,2	0,1	-0,0	0,8	0,2
Suiza	24,4	55,0	63,1	53,8	76,7	40,8	1,1	2,6	2,4	4,6	1,9
Resto	182,0	149,2	63,4	57,3	262,3	-375,0	2,9	2,6	2,5	15,6	-17,2
<b>Resto mundo</b>	<b>1,5</b>	<b>67,5</b>	<b>36,2</b>	<b>71,6</b>	<b>22,7</b>	<b>-1.723,0</b>	<b>1,3</b>	<b>1,5</b>	<b>3,2</b>	<b>1,4</b>	<b>-79,0</b>

19

Fuente: Banco de la república – incluye inversión directa y en portafolio.

Ha resultado ser una parte fundamental, el papel y el compromiso asumido por parte del gobierno nacional, en el desarrollo de las diferentes políticas, social, ambiental, económica, monetaria y cambiaria, manteniendo una imagen de institucionalidad, que permita seguir gestionando y buscando nuevos tratados de internacionalización en pro de una clara política de integración, y ampliación a los mercados mundiales. Permitiendo a la economía colombiana poder apuntar hacia un mayor desarrollo económico y social, manteniendo las exigencias de la competitividad y productividad con niveles sostenibles de crecimiento. Resaltando uno de los logros alcanzado por el gobierno colombiano, en el proceso de internacionalización, es el de ser miembro activo de Business and Industry Advisory Committee BAIC, organización empresarial internacional que presta asesoría los países miembros de la OECD, en aspectos relacionados a sus políticas económicas enfocadas a la globalización.

<sup>19</sup> Indicadores de coyuntura económica – Departamento Nacional de Planeación – Dirección de Estudios Económicos – 2012 N°49



## Capítulo III

### Incidencia de las políticas socioeconómicas en los indicadores sociales

#### 3. Indicadores socioeconómicos.

Colombia muestra significativamente que en la constitución de su contemporánea estructura sociopolítica y económica, una serie de antecedentes históricos que tienen como protagonistas el sometimiento, la explotación, la barbarie, y de más adjetivos adversos que atentan en contra de la integridad del ser y la sociedad endémica, como resultado de la conquista y colonización europea en América. Son quienes entran a establecer las claras diferencias sociales a partir de la cantidad riqueza (material, terrenal, oro y esclavos).

Los indicadores socioeconómicos hoy día presentan “claras diferencias” dado que su elaboración se basa en la utilización y recopilación de información de múltiples datos estadísticos individuales como, los de salud, educación, servicios públicos, edad, etc., y que en el caso de Colombia, estos indicadores socioeconómicos se encuentran organizados por estratos de los inmuebles residenciales, según lo estipulado en el Artículos 101 - 104 de la Ley 142 1994<sup>20</sup>. Los principales indicadores socioeconómicos toman como base los datos estadísticos recopilados por las tres principales entidades gubernamentales, como lo son el Departamento de Nacional de Estadísticas DANE, el Departamento Nacional de Planeación DNP, y el Banco de la Republica de Colombia BRC. Estas entidades son las encargadas de generar y publicar los indicadores aplicando una serie de variables económicas, siendo la variable de relación ingreso – patrimonio la principal.

Dentro de los principales indicadores a tener en cuenta por un país, es el de calidad de vida, el cual se encuentra conformado por otra serie específica indicadores, como lo son el acceso a los servicios públicos básicos (energía, agua, alcantarillado, gas, telecomunicación), calidad de vivienda (composición de la estructura y de los materiales que componen el bien inmuebles residencial), hacinamiento (número de individuos que componen el hogar y habitan en el inmueble), ingresos (cuantificación de los ingresos que sostiene a los integrantes del hogar), acceso a la salud (si son

<sup>20</sup> Artículo 101 a 104 de la Ley 142 de 1994 – Diario Oficial Nº 41.433 de 11 de julio de 1994, Congreso De La República – Servicios Públicos Domiciliarios (estratificación), dictan otras disposiciones.

beneficiarios del SIBEN u otros sistema de atención), acceso a la educación (saber el grado de escolaridad de los individuos que componen el hogar), que en conjunto logran determinar la calidad de vida. Para la correcta medición de estos indicadores, se toma una muestra poblacional, y realiza la ejecución de la Gran Encuesta Integrada de Hogares, encuesta que es realizada por el Departamento Administrativo Nacional De Estadísticas DANE, quien es el ente encargado oficial (gobierno), para la recopilación de los datos que se registren mediante esta encuesta; la encuesta es en general una muestra estratificada y representativa del común poblacional, en la cual se consultan las variables anteriormente relacionadas.

### 3.1. Parámetros de los indicadores y de las clases sociales.

En general un indicador debería reunir una serie de características, que le permiten ser clasificado dentro de un marco conceptual o teórico, debe ser específico que se vincule fácilmente a acontecimientos económicos, sociales, etc., o del que se quiera medir; ser explícito que permita entenderse con solo el nombre y se entienda si se trata de una tasa, un valor, o un índice; presentar una amplia disponibilidad y consulta, para permitir su comportamiento; relevante y que describa claramente la situación; claro y de fácil comprensión para cualquier individuo de la sociedad, que no se preste para generar dudas o confusión. Este debe de mostrarse sólido, confiable, factible, y que no se limite a la dependencia de la recopilación de datos.

La conformación de los diferentes indicadores sociales se usa como parámetro de resumen estadístico, el cual se encuentra estrechamente ligado al de las clases sociales, ya que la información y los parámetros utilizados, con los que se determinan son los mismos. Permitiendo que de esta forma los gobiernos puedan ubicar, referenciar y clasificar, la cantidad y la magnitud de atributos que contiene su población. A pesar de tener tan estrecha correlación, algunos de estos indicadores requieren un concepto más amplio y complejo, ya que no se puede constatar fácilmente su existencia o equivalencia.

Esta clasificación o estratificación socioeconómica que es emplea por el gobierno nacional, se debe a dos conceptos, el primero, poder cobrar tarifas de impuesto predial de acuerdo al estrato, y que se destinara al ordenamiento territorial; la

segunda; se fundamenta en la percepción de los servicios básicos fundamentales (agua, alcantarillado, energía, gas, vías), adicional de a la ubicación espacial-geográfica de los inmuebles residenciales, ya que según estos, se diferencia el cobro de los servicios básicos. De tal forma que los individuos que posean una menor capacidad económica (estratos bajos) y se encuentren ubicados en sectores deprimidos o especiales por sus condiciones de accidentalidad, acceso, terreno y ubicación (periferia o perímetro urbano), paguen un menor valor por los servicios públicos; los individuos que posean una mayor capacidad económica (estratos altos), y que sus inmuebles residenciales no presenten mayores características de necesidad, pagaran un mayor valor por los servicios públicos, con lo cual contribuirán a subsidiar los servicios de los estratos bajos. De igual forma, la identificación de las diferentes zonas geográficas dentro del territorio municipal, mediante de las distintas necesidades y características socioeconómicas; permiten planificar y desarrollar a las entidades gubernamentales locales y nacionales los diferentes programas de inversión pública social. Programas se encuentran dirigidos al mejoramiento y expansión de toda la infraestructura de servicios públicos, vías, salud, educación, recreación y ocio.

Los estratos socioeconómicos en Colombia se encuentran regidos por el Artículo 102 de la Ley 142 de 1994<sup>19</sup>, en donde se expone como se pueden clasificar los inmuebles residenciales o predios es 6 diferentes estratos. De acuerdo con lo que dispone la Ley 142, en sus Artículos 101 a 104, los estratos 1 y 2, son los considerados como estratos bajos y son quienes albergan el mayor porcentaje de usuarios con menos recursos económicos, por consiguiente serán los estratos beneficiarios de los subsidios en el valor y pago de los servicios públicos domiciliarios; en cuanto a los estratos 5 y 6 se consideran los estratos altos y que albergan “relativamente” menor porcentaje de usuarios pero con una mayor concentración de recursos económico, por consiguiente estos dos estratos son los que contribuyen a subsidiar los servicios públicos domiciliarios de los estratos bajos, mediante el pago de una contribución (sobre costos) en el valor de los servicios públicos domiciliarios. Por otra parte los estratos 3 y 4 son catalogados como los estratos medios, pero que en sí mismo, cada uno se diferencia del otro, de acuerdo a las diferentes características de necesidades; de acuerdo a esto, el estrato 3 es considerado como un estrato medio bajo, por lo cual también es beneficiario de un menor valor de porcentaje de subsidio, en el valor de los servicios públicos; por último el estrato 4 es catalogado como un estrato medio

alto, y no es beneficiario de ningún tipo de subsidio ni pago de contribuciones. Según estimación del Departamento Nacional De Planeación, en su informe CONPES<sup>21</sup>, los estratos presentan la siguiente concentración de población a nivel municipal nacional, estrato 1 - 22,3%, estrato 2 - 41,2%, estrato 3 - 27,1%, estrato 4 - 6,1%, estrato 5 - 1,9%, estrato 6 1,2%.

Esta clasificación aplicada por el estado, se hace con el fin de poder tener una “clara y precisa” aproximación de la situación socioeconómica de la población, en especial la relación de ingreso-patrimonio; pero el impacto que socialmente tiene es totalmente diferente, ya que esta se toma como la jerarquización y división de las clases sociales. En teoría y a ojos del Estado estas clases sociales se encuentran exactamente igual de dividas que los estratos, las cuales solo son a nivel informativo y para fines de estudios sociales, estadísticos y económicos.

### 3.2. Influencia de la economía en los indicadores e índices socioeconómicos.

Para los colombianos el trabajar más y arduamente es sinónimo de mejorar, y al parecer ese lema es el que el gobierno nacional toma, pues consideran que “para poder combatir la pobreza se debe de producir más”. Y es que pare ser, que el único camino para el crecimiento del bienestar social es el económico, siempre y cuando este crecimiento económico tenga definido claramente las metas que desea alcanzar en el ámbito social, metas que comprendan objetivos el de mejorar las condiciones para el desarrollo humano, la reducción de las tasas de pobreza, indigencia y desigualdad, mejorar y fomentar las buenas prácticas, la sostenibilidad, el agro y el medio ambiente. El poder gestar una serie de políticas que permitan generar crecimiento económico, puede convertirse en una manía, como tampoco deben ser significado de que estas obligatoriamente generen bienestar social a la población, algunos países europeos estudian el poder implementar nuevos indicadores diferentes al PIB, que permitan obtener una mayor aproximación de los índices de bienestar.

“Medir los factores que inciden en el bienestar social de los países es una tarea compleja, especialmente cuando se trata de países pocos desarrollados. A pesar de

<sup>21</sup> Planeación Para La Focalización De Los Subsidios Para Servicios Públicos Domiciliarios, Documento 3386 CONPES – DNP 2005.

todo, se han producido avances relevantes, aunque sigue siendo un camino por el que hay que seguir buscando procedimientos que lo enriquezcan”<sup>22</sup>. En gran medida la influencia directa de la economía en la sociedad Colombiana se siente, pero más que sentirse es claramente visible, al presentarse una elevadísima desigualdad en la distribución del ingreso y de la riqueza. Pues ha sido este un denominativo histórico en una nación que siempre se ha encontrado gobernada o manipulada por cuatro grupos familiares. En términos de la concentración de la riqueza, Colombia registra niveles de desigualdad bastante elevados, y que son solo superados en la región por Brasil, teniendo en cuenta las claras diferencias en población y dimensión territorial; de igual forma países como Chile, Perú, Nicaragua, Guatemala y Honduras presentan una idéntica patología, por otra parte Venezuela y Argentina se han convertido muy rápidamente en los países que viene presentando una pésima distribución de la riqueza; es así como esta clara característica de la idiosincrasia del pueblo colombiano, ha dejado de ser exclusiva y pasado a ser de toda la región de América Latina.

Si bien, el gobierno nacional ha iniciado hace poco más de diez años el plan nacional de focalización del gasto social, dirigido al beneficio de los sectores más pobres y marginales; el éxito del plan nacional radica principalmente en el aumento del gasto social en determinados ítems, al igual que la asignación de transferencias a los municipios que presentan mayor necesidades básicas insatisfechas, mediante la aplicación del Sistema De Identificación De Beneficios SISBEN. El cual ha arrojado una significativa y aceptable mejora en la redistribución del ingreso. Algunos de los fenómenos que influyen directamente en el retroceso de los avances sociales, son el aumento del desempleo abierto y la informalidad del mismo, las grandes desigualdades salariales entre la fuerza laboral con educación (universitaria) y el resto.

### 3.3. Clases sociales versus índices sociales.

Como se menciono anteriormente los datos socioeconómicos y demográficos son la base estadística que se utiliza para el análisis del desarrollo social, parte de estas estadísticas comprenden los diferentes niveles de la división política de una nación, y

<sup>22</sup> Medición de las disparidades entre indicadores asociados al bienestar social en los Países Menos Adelantados (PMA) de Asia - Rodríguez Martín José Antonio, Cuenca García Eduardo.

que pueden ser expresados como un todo nacional o en detalle por regional, departamento, municipio, rural y urbano. Toda esta recopilación de datos, junto con la aplicación de las diferentes variables presentes en el entorno social, apuntan a un solo objetivo, el generar información sobre la calidad de vida de la población. Así de esta forma se podrán realizar diferentes análisis comparativos, que se basen en el resultado de estos indicadores de bienestar, logrando así el poder determinar en forma cuantitativa los posibles avances, o retrocesos que se presentan en el bienestar social.

Este bienestar social se mide bajo las variables que conforman el indicador de calidad de vida, el cual es considerado como el principal determinante del índice social de una nación; este indicador se encuentra compuesto por un conjunto muy específico de indicadores sintéticos, como lo son acceso a servicios públicos básicos, calidad de vivienda, hacinamiento, educación, salud e ingresos (y que anteriormente hemos descrito). “Así, la construcción de una realidad institucional y un orden social objetivos, se basan en la interacción social definida como ‘una actividad comunicativa significativa entre las personas que involucra un trabajo interpretativo mutuo’<sup>23</sup>, es esta la forma de cómo describen todo aquello que también hace parte determinante de la calidad de vida de los individuos de una sociedad, pero que son ajenas a la objetividad y realidad social. Esta interpretación nos permite establecer que la realidad de una sociedad presenta un carácter dual, en donde lo objetivo es todo aquello que podemos cuantificar, y una realidad subjetiva en cuanto a su significado.

Adicional a este grupo específico de indicadores que conforman el índice de calidad de vida, se encuentran otro bastante particular, como lo es la estratificación, que como también ya hemos mencionado, este se diseñó como instrumento de medición y clasificación de los inmuebles residenciales a nivel nacional, método establecido por el DNP, mediante el cual se puede identificar la calidad de vida de los individuos que habitan en el inmueble residencial, definir el tipo de usuario y si es beneficiario o no de algún tipo de porcentaje del subsidio, en el valor de los servicios públicos domiciliarios<sup>24</sup>. El desconocimiento junto a la falta de información en relación a la estratificación socioeconómicas, hacen confundir a la gran mayoría de ciudadanos,

<sup>23</sup> Más Allá Del Dilema De Los Métodos - Universidad de los Andes 2005, Bonilla E. y Rodríguez P.

<sup>24</sup> Manual Instructivo Del Usuario De Los Servicios Públicos Domiciliarios, Kammerer Kammerer Melkis Guillermo - Especialista en Servicios Públicos Domiciliarios; capítulo VII, estratificación socio-económica.

los cuales creen que los estratos bajos son solo el 1 y 2, el estrato alto el 4, 5 y 6, y que tan solo el estrato 3 es el realmente estrato medio. Pero que de acuerdo a las definiciones de los estratos establecidas en los Artículos 101 - 104 de la Ley 142 1994<sup>20</sup>, dice que el estrato 3 se definiría como clase media-baja, y el estrato 4 como clase media.

Pese a encontrarse claramente establecidas las definiciones y las condiciones en las que se enmarca los diferentes estratos y las clases sociales, hay quienes estiman que esta clasificación mediante la que se estima la condición socioeconómica de la sociedad Colombiana es sesgada, ya que varios de estos indicadores sociales son poco objetivos y no abarcan por completo la realidad social. Algunos estudios no oficiales determinan que los estratos difieren claramente de las clases sociales, además de que se presentan 11 estratos así:

El caso colombiano, un conflicto social de una economía emergente.

Estrato	Nuevos Estratos Sociales De Colombia										
	Población		Familias		Ingreso		Salario Legal Vigente		Necesidades Básicas Satisf.		
	%	Nº	Nº	Int. x Familia	Valor Min.	Valor Max.	Valor Min.	Valor Max.	No	Mín./Medio	Si / Muy
Población miserable /marginal/indigencia*	53%	22.260.000	3.710.000	6	\$ -	\$ 463.500	0	1,5	X		
Muy pobre**	21%	8.820.000	1.470.000	6	\$ 463.501	\$ 927.000	1,5	3		X	
Medianamente pobre**	12%	5.040.000	1.008.000	5	\$ 927.001	\$ 1.854.000	3	6		X	
Menos pobre ***	8%	3.360.000	672.000	5	\$ 1.854.001	\$ 3.090.000	6	10		X	
Menos acomodado ***	2,5%	1.050.000	262.500	4	\$ 3.090.001	\$ 6.798.000	10	22			X
Medianamente acomodado ****	1,5%	630.000	157.500	4	\$ 6.798.001	\$ 12.360.000	22	40			Xx
Estrato más acomodado ****	1%	420.000	105.000	4	\$ 12.360.001	\$ 21.630.000	40	70			XX
Menos rico ***+	0,5%	210.000	52.500	4	\$ 21.630.001	\$ 35.226.000	70	114			XXx
Medianamente rico ***+	0,3%	126.000	31.500	4	\$ 35.226.001	\$ 60.225.000	114	195			XXX
Más rico ****++	0,19%	83.580	20.895	4	\$ 60.225.001	\$ 129.780.000	195	420			XXXx
Estrato de potentados ****++	0,001%	420	105	4	\$ 12.978.000	\$ 999.999.999	420	999			XXXX

Fuente: La Pirámide Social Colombiana - Ensayo De aproximación – Alameda Opina Raúl. Cálculos del autor – Elaboración cuadro propia.

## Notas:

\*Población que no satisface sus necesidades básicas. No presenta un ingreso per cápita.

\*\*Población que de manera insuficiente o medianamente cubre sus necesidades básicas. Pueden llegar a presentar un ingreso per cápita promedio de \$509.850.

\*\*\*Población que cubre sus necesidades básicas justas, ejercen el ahorro y el consumo suntuario eventual. Pueden llegar a presentar un ingreso per cápita promedio de \$2.186.177.

\*\*\*\*Población que cubre tranquilamente sus necesidades básicas, ejercen el ahorro, el consumo suntuario, la inversión y la recreación, como formas de vida. Pueden llegar a presentar un ingreso per cápita promedio de \$9.298.875.

\*\*\*+Población que cubre ampliamente sus necesidades básicas, de forma lujosa, opulencia. Pueden llegar a presentar un ingreso per cápita promedio de \$26.786.437. De este estrato en adelante los ingresos son considerados de capital, y se presenta la acumulación de riqueza.

\*\*\*\*++Población que cubre exageradamente sus necesidades básicas, mediante lujos, opulencia, pertenecientes o de relación de algún grado de consanguinidad con las cuatro principales familias (oligarcas) más poderosas del país. Pueden llegar a presentar un ingreso per cápita promedio de \$101.828.751. Sus ingresos son considerados de capital, y se presenta la acumulación de riqueza.



### 3.4. Perspectiva de la situación social desde el gobierno.

Desde el punto de vista del gobierno los avances logrados no solo hacen referencia a lo económico, ya que en materia social también se han obtenido óptimos resultados. Se ha logrado un aumento en la calidad de vida de su población, reflejo de este mejoramiento, es gracias a la estrategia social, en donde se focalizo el aumento del gasto social público, aumentando la cobertura de los servicios sociales (presento el mayor aumento del número de afiliaciones al sistema de salud, social, laboral y privado), de la educación básica primaria y secundaria, a demás de la cobertura de los servicios públicos básicos. Deja como resultado una notable reducción porcentual en el índice de la población con necesidades básicas insatisfechas en casi 10 puntos porcentuales<sup>8</sup>, de igual forma se presentaron disminuciones en los índice de calidad de vida y pobreza humana, tanto rural como urbano. Por otra parte, también es resaltado por parte de las Naciones Unidas, el trabajo que el Estado colombiano se encuentra desarrollando en el campo social, al poner en marcha el su programa de Agentes De Desarrollo Local ADL, enfocado al desarrollo humano y la estimulación de la población, para el desarrollo de iniciativas.

Por otra parte las expectativas del gobierno son grandes y ambiciosas, prevé nuevas reformas y ajustes al sistema tributario y fiscal, en busca de una mayor recaudación impositiva de los contribuyentes, que permita generar ingresos adicionales, asegurando una mejor y ecuánime redistribución de los ingresos para la financiación de los diferentes programas de sociales de bienestar, educación, infraestructura y seguridad. Estas reformas pretenden abarcar todo el sistema, extendiéndose también a las diferentes políticas estructurales, para fomentar y mejorar el desempeño del mercado laboral, reduciendo costos y no salarios, recortes en las cotizaciones de seguridad social, pagos obligatorios, aumento del salario mínimo mayor a la inflación, estimular la creación y generación de capital humano a partir de los sistemas de educación extendiendo los periodos de enseñanza, y principalmente la reducción del gasto público bajo un mayor control y vigilancia.

Es de gran importancia los avances que en materia social se han alcanzado, pero los rezagos del bienestar social que se reflejan en la población colombiana, pueden causar que todo lo alcanzado se pierda en un periodo coto de tiempo; “Las desigualdades aumentan en los países de desarrollo tardío y en las economías emergentes, por lo que la reducción de la tasa de crecimiento puede aumentar el

malestar social debido al aumento de la pobreza y el empeoramiento de la distribución funcional y regional de la renta. En América Latina, donde entre 2002 y 2005 se habría reducido el número de pobres en más de doce millones, la tasa de pobreza sigue siendo muy elevada en la mayor parte de los países”<sup>25</sup>; parte de esta preocupación se debe a que los inconvenientes sociales son de carácter socio-político complejo que enfrenta una serie de intereses, y que tienden a cuestionarse desde un punto de vista democrático.

### 3.5. Realidad de la sociedad colombiana.

La historia de la sociedad colombiana se encuentra clara mente marcada por varios hechos trascendentales, cuya envergadura e impacto contribuyen a la degradación de la sociedad. El narcotráfico se ha convertido es uno de los principales males que aquejan, ya que este mezcla de forma compleja dos conflictos más, el de las fronteras agrarias y el de el movimiento armado (la guerrilla). Es claro el porqué de la complejidad del conflicto, por una parte el narcotráfico que necesita de tierras para el cultivo ilícito, por otra parte las guerrillas que pelean por el control de un territorio, cuyas tierras son les pertenecen, y que cobran sobornos para poder ejercer la actividad agrícola; trasgiberzando esta realidad, argumentan que su “lucha es la del pueblo y por el pueblo”. Sin entrar en más detalle sobre este extenso debate, la sociedad colombiana lo que más reclama al Estado, que se muestre apropiado y doliente de la problemática que aqueja a una nación, que se genere una conciencia por lo público y muestren una solida ética moral. Esto se debe a que en Colombia, el poder dirigente se ha encontrado históricamente dividido, siendo un país que su sistema de gobierno lo fundamenta en la democracia, muestra matices en donde las diferentes fuerzas nacionales ejecutan coaliciones de gobierno, mostrando al Estado como un ente débil. Sumado a ello, al Estado siempre se le ha tildado de tener un sistema político incapaz, lento e ineficaz en la toma y ejecución de decisiones socio-políticas.

Es de tener en cuenta que gracias a la reforma de la carta magna en 1991, la entidad política toma un nuevo equilibrio, que permitió la creación de nuevos mecanismos de

<sup>25</sup> Desarrollo Local Una Estrategia Para Tiempos De Crisis – Vázquez Barquero Antonio, Catedrático de Economía de la Universidad Autónoma de Madrid

participación social, más incluyentes y vinculantes, se refuerza el sistema judicial, y se reestructura las instituciones políticas, al igual que el organigrama de poder político.

El mundo hoy día se encuentra avanzando a pasos agigantados constantemente, presentando nuevos desafíos y cambios, que van desde lo conceptual hasta lo material, especialmente lo podemos notar en los campos de lo científico y lo tecnológico, en donde estos se presentan más agresivos e impactantes. A menor velocidad, pero con igual relevancia e importancia, también avanzan los cambios en los aspectos sociales y políticos, generando nuevos desafíos a las economías del mundo. El responsable de que estos cambios suceda de forma lenta son los gobiernos de cada nación, gracias a las malas decisiones políticas. Junto a estas malas decisiones políticas, encontramos también las realidades sociales que aquejan a las naciones, que encierran aspectos de lo general a lo específico de cada individuo de la sociedad. En el caso de Colombia se presentan altos índices de desplazamiento interno forzado (en donde la población generalmente campesina o afro-descendiente que se ve obligada a abandonar su ubicación física originaria, por culpa del conflicto armado y/o el narcotráfico), generando adicionalmente el aumento de otros factores sociales como el abandono, el maltrato, pobreza, desigualdad, pérdida de identidad y de valores etc. Todo esto conlleva a que los índices de pobreza aumenten considerablemente y la brecha entre ricos y pobres sea mayor, esta marcada desigualdad social es consecuencia de la injusticia, la marginación y la falta de equidad en las oportunidades que se brindan a unos y a otros. Lamentablemente para Colombia el desarrollo humano se sigue presentando atrasos frente a los de otros países de la región.

## Capítulo IV

### Análisis del estudio

#### 4. Estadísticas de las entidades gubernamentales.

Las estadísticas para los gobiernos son una de sus principales armas de control, vigilancia y lucha, que les permiten generar los diferentes indicadores económicos, sociales, financieros, etc., los cuales se convierten en un claro reflejo de las acciones políticas tomadas por el gobierno; mediante su comportamiento a través del tiempo se puede demostrar si las acciones y decisiones tomadas han sido acertadas, permitiendo que una nación se encuentre en la senda del creciendo económico y desarrollándose socialmente. La información que arrojan estos indicadores también permite predecir de cierta forma acontecimientos y tendencias socio-económicas, que faciliten la toma de decisiones.

En nuestro caso las estadísticas e indicadores sociales cada día se convierten en los de mayor importancia, dada su estrecha relación con lo económico, las hace directamente proporcional, y que algunas variables sociales no tiene respuesta desde lo económico. Las estadísticas sociales resultan ser una temática compleja, deben de presentar un orden claro, criterios específicos y que permitan comprender los diferentes indicadores sociales, facilitando la recopilación, la interpretación y análisis de la información; para poder capturar esa realidad social se abarcan siete grandes grupos que son: Cohesión social, población, hogares, vivienda, pobreza, educación, salud, que a su vez se encuentran categorizados en nacional: todo el territorio, cabecera: las trece principales ciudades, otros: el resto del territorio excluyendo las cabeceras.

Para efectos de nuestro estudio y análisis, utilizaremos la información disponible del Departamento Administrativo Nacional De Estadísticas DANE, en la categoría de Nacional.

## Convenciones

EPCV: Encuesta de pobreza y calidad de vida en Santa Fé de Bogotá 1991. Total ciudad y por localidades.

ECV: Encuesta Nacional de calidad de Vida 1993. Nacional, cabecera – resto y para c/u de cuatro principales ciudades.

ECV: Encuesta de Calidad de Vida 1997. Nacional por regiones. DANE, DNP y 10 instituciones.

ECV: Encuesta de Calidad de Vida 2003. Nacional por regiones y Bogotá por Localidades. (DANE, Alcaldía Mayor de Bogotá, DNP y 5 Instituciones).

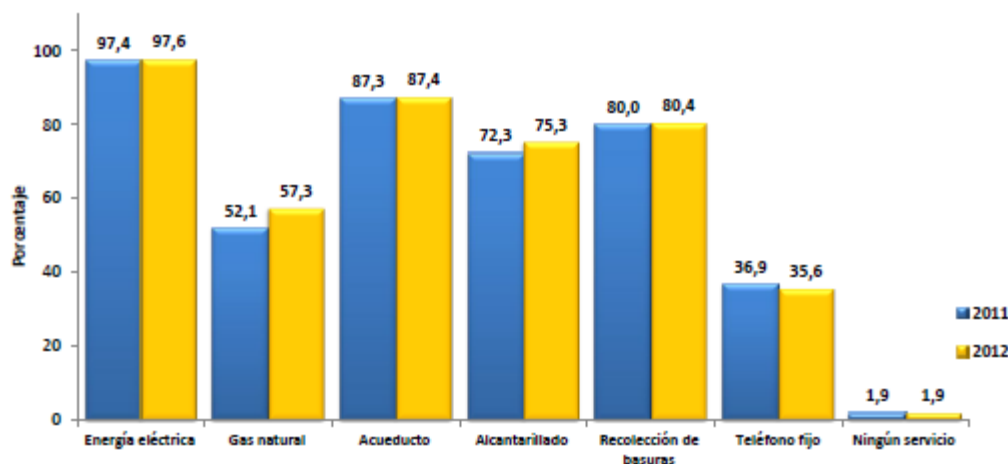
ECV: Encuesta de Calidad de Vida 2007 Bogotá por localidades. DANE en convenio con el Distrito

ECV: Encuesta de Calidad de Vida 2008. Total Nacional, cabecera - resto. 9 regiones

ENCV: Encuesta Nacional de Calidad de Vida 2010. Total Nacional, cabecera - resto. 9 regiones

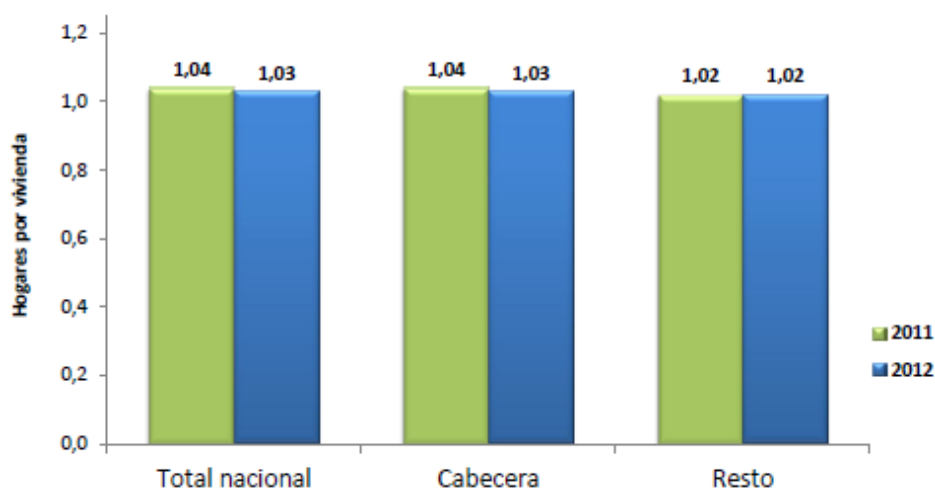
ENCV: Encuesta Nacional de Calidad de Vida 2011. Total Nacional, cabecera - resto. 9 regiones y adicionalmente representatividad para los departamentos de: Guajira, Córdoba, Boyacá, Chocó, Cauca y Nariño.

### Acceso a Servicios Públicos, Privados o Comunes –Total Nacional.

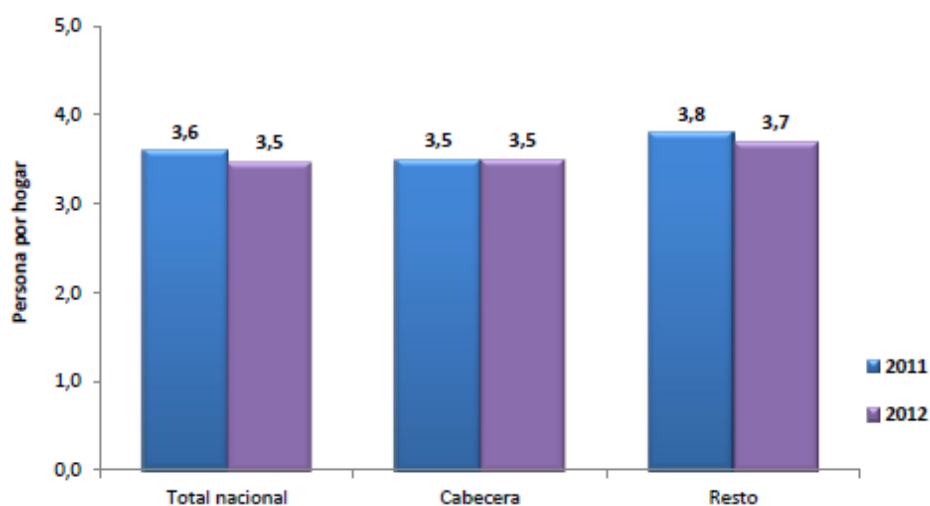


Fuente: DANE ECV-2011, ECV-2012 – Datos expandidos con proyecciones de población, con base en los resultados del Censo 2005

### Promedio De Hogares Por Vivienda – Total Nacional

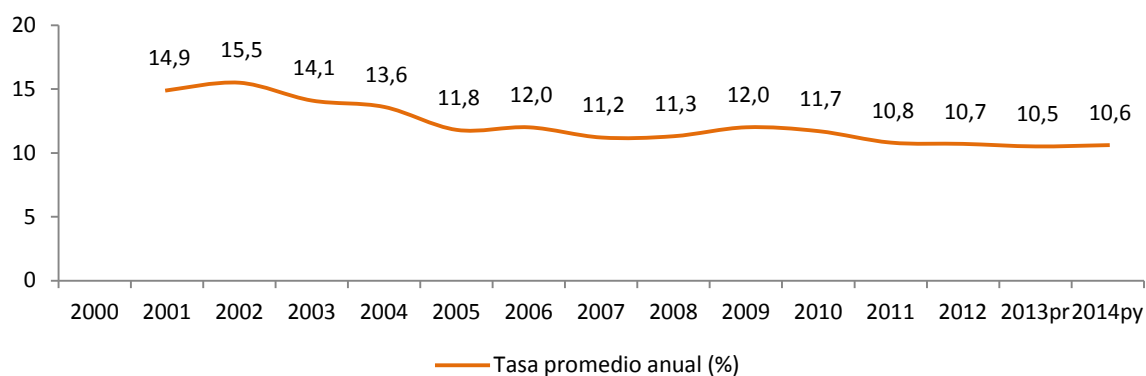


### Promedio De Personas Por Hogares – Total Nacional



Fuente: DANE ECV-2011, ECV-2012 – Datos expandidos con proyecciones de población, con base en los resultados del Censo 2005

### Desempleo Abierto 2000 - 2014py



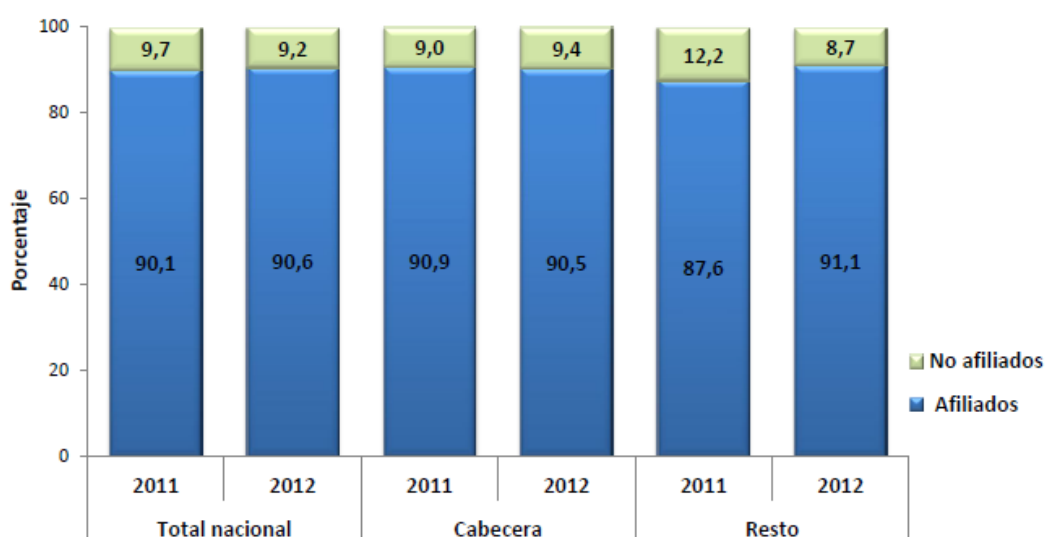
Fuente: Banco de la republica – PROEXPORT – elaboración propia.

Comportamiento Del  
Salario Mínimo Legal Mensual (SMLM)  
COP\$

Año	Inflación	SMLM	Año	Inflación	SMLM
2000	8,75%	260.100	2008	7,67%	461.500
2001	7,65%	286.000	2009	2,00%	496.900
2002	6,99%	309.000	2010	3,17%	515.000
2003	6,49%	332.000	2011	3,73%	535.600
2004	5,50%	358.000	2012	2,40%	566.700
2005	4,85%	381.500	2013	3,80%	589.500
2006	4,48%	408.000			
2007	5,69%	433.700			

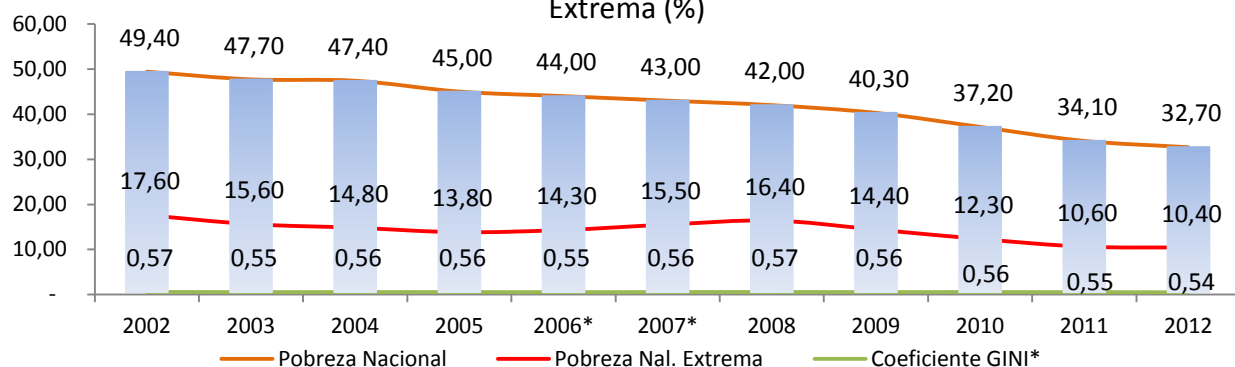
Fuente: DANE – elaboración propia.

Población Afiliada Al Sistema General De Seguridad Social En Salud – Total Nacional



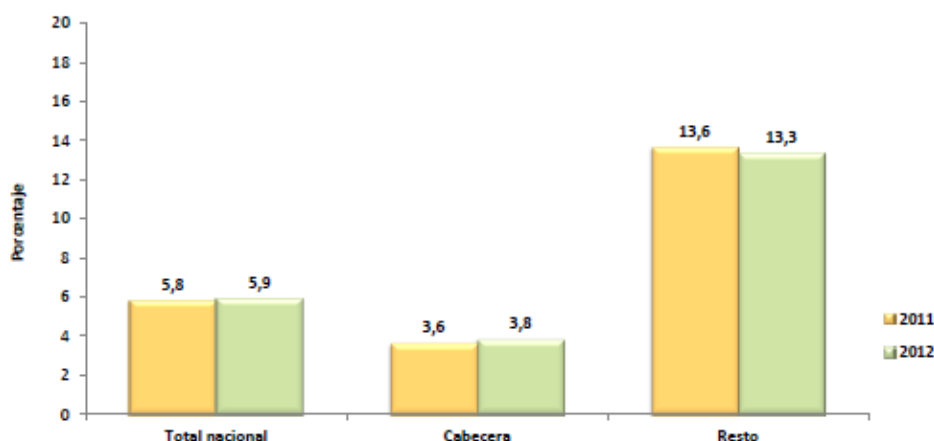
Fuente: DANE ECV-2011, ECV-2012 – Datos expandidos con proyecciones de población, con base en los resultados del Censo 2005

### Porcentaje De La Población Por Debajo De La Línea De Pobreza y Pobreza Extrema (%)



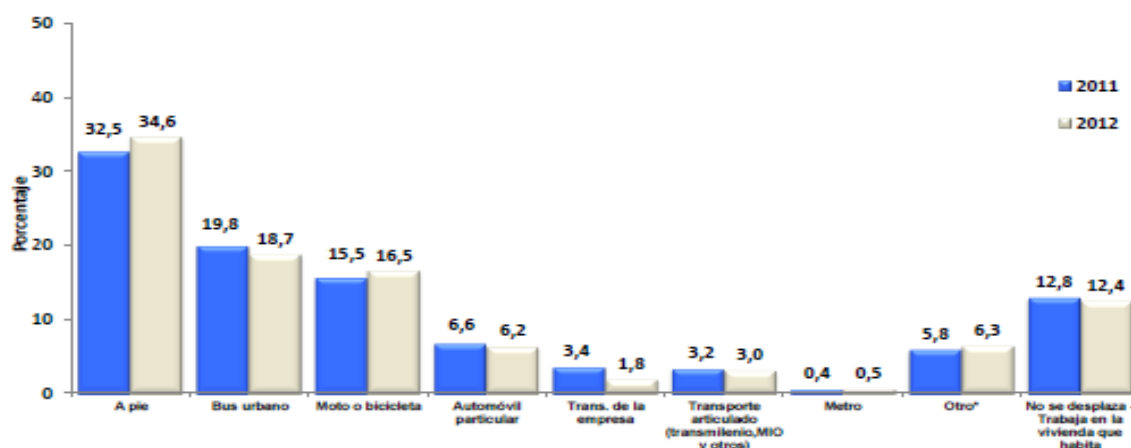
Fuente: Banco de la república – PROEXPORT – elaboración propia.

### Analfabetismo De Personas De 15 Años y Más – Total Nacional



Fuente: DANE ECV-2011, ECV-2012 – Datos expandidos con proyecciones de población, con base en los resultados del Censo 2005

### Población Ocupada Por Medio De Transporte Que Utiliza Para Desplazarse Al Sitio De Trabajo - Total Nacional





\*Otro: Taxi, bus intermunicipal, lancha, planchón, canoa y caballo.

Fuente: DANE ECV-2011, ECV-2012 – Datos expandidos con proyecciones de población, con base en los resultados del Censo 2005

### Estudiantes matriculados por nivel de escolaridad

Concepto	2007	2008	2009	2010pr	2011	Crecimiento %			
						2008	2009	2010	2011
<b>I. Privado</b>									
Prejardín y Jardín	144.676	157.697	204.617	178.416	191.655	9,0	29,8	-12,8	7,4
Transición ó Grado cero	243.781	260.092	147.565	136.368	138.714	6,7	-43,3	-7,6	1,7
Básica Primaria	762.745	793.651	692.314	647.731	661.641	4,1	-12,8	-6,4	2,1
Básica Secundaria	552.220	527.192	523.015	493.303	503.186	-4,5	-0,8	-5,7	2,0
Media	447.444	405.201	255.706	248.819	251.591	-9,4	-36,9	-2,7	1,1
Subtotal <sup>1/</sup>	3.641.161	3.640.788	1.823.217	1.704.637	1.746.787	-0,0	-49,9	-6,5	2,5
Superior <sup>2/</sup>	625.405	664.416	691.889	747.125	835.935	6,2	4,1	8,0	11,9
<b>Total privado</b>	<b>2.776.272</b>	<b>2.808.249</b>	<b>2.515.106</b>	<b>2.451.762</b>	<b>2.581.867</b>	<b>1,2</b>	<b>-10,4</b>	<b>-2,5</b>	<b>5,3</b>
<b>II. Oficial</b>									
Prejardín y Jardín	133.466	188.210	47.545	17.943	15.115	41,0	-74,7	-62,3	-15,8
Transición ó Grado cero	518.036	552.697	630.832	625.449	616.034	6,7	14,1	-0,9	-1,5
Básica Primaria	4.322.221	4.497.354	4.541.602	4.437.235	4.262.700	4,1	1,0	-2,3	-3,9
Básica Secundaria	3.129.249	2.987.423	3.090.940	3.188.166	3.204.121	-4,5	3,5	3,1	0,5
Media	950.819	861.051	1.084.961	1.149.444	1.171.878	-9,4	26,0	5,9	2,0
Subtotal <sup>1/</sup>	9.053.790	9.086.735	9.395.880	9.418.237	9.269.848	0,4	3,4	0,2	-1,6
Superior <sup>2/</sup>	737.780	822.770	878.558	927.295	983.369	11,5	6,8	5,5	6,0
<b>Total oficial</b>	<b>9.791.570</b>	<b>9.909.505</b>	<b>10.274.438</b>	<b>10.345.532</b>	<b>10.253.217</b>	<b>1,2</b>	<b>3,7</b>	<b>0,7</b>	<b>-0,9</b>
<b>Total matrícula</b>	<b>12.567.842</b>	<b>12.717.754</b>	<b>12.789.544</b>	<b>12.797.294</b>	<b>12.835.939</b>	<b>1,2</b>	<b>0,6</b>	<b>0,1</b>	<b>0,3</b>
Prejardín y Jardín	278.142	345.907	252.162	196.359	206.770	24,4	-27,1	-22,1	5,3
Transición ó Grado cero	761.817	812.789	778.397	761.817	754.748	6,7	-4,2	-2,1	-0,9
Básica Primaria	5.084.966	5.291.005	5.233.916	5.084.966	4.924.341	4,1	-1,1	-2,8	-3,2
Básica Secundaria	3.681.469	3.514.615	3.613.955	3.681.469	3.707.307	-4,5	2,8	1,9	0,7
Media	1.398.263	1.266.252	1.340.667	1.398.263	1.423.469	-9,4	5,9	4,3	1,8
Subtotal <sup>1/</sup>	<b>11.204.657</b>	<b>11.230.568</b>	<b>11.219.097</b>	<b>11.122.874</b>	<b>11.016.635</b>	<b>0,2</b>	<b>-0,1</b>	<b>-0,9</b>	<b>-1,0</b>
Superior <sup>2/</sup>	1.363.185	1.487.186	1.570.447	1.674.420	1.819.304	9,1	5,6	6,6	8,7

26 - 1/ Estimación Tasas de Coberturas Brutas y Netas para las 94 ET - Información Preliminar de Matrícula 2010 con corte a 30 de Septiembre de 2010 - 2/ Superior incluye las modalidades de pregrado: técnica profesional, tecnológica y universitaria. Así mismo, incluye las modalidades de posgrado: especialización, magister y doctorado.

Fuente /1: MEN con base en C-600 y SINEB - Resolución 166 (Sistema de Información Nacional de Educación Básica y Media)

Fuente /2: MEN - SNIES (Sistema Nacional de Información de la Educación Superior)

Fuente /3: ICFES

En general la situación social colombiana se encuentra delicada por varios factores, uno de ellos la alta concentración de la tierra, la cual no presenta equidad en su distribución, es subutilizada, y con un alto margen de campesinos desplazados o sumidos en la pobreza absoluta. Solo algunos municipios que presentan asociaciones de campesinos, logran crear pequeñas microempresas, y así poder acceder con mayor certeza a las ayudas económicas para el agro.

El Estado dentro de sus planes nacionales, pretende realizar una reforma agraria, que permita un reparto proporcional de las tierras destinadas al cultivo de alimentos,

<sup>26</sup> Indicadores de coyuntura económica – Departamento Nacional de Planeación – Dirección de Estudios Económicos – 2012 N°49

permitiendo así que de esta forma se puedan contrarrestar factores sociales asociados como la marginación, la discriminación, la desigualdad, y la gran disparidad regional entre lo urbano y lo rural, los cuales abren grandes brechas sociales. Los indicadores de pobreza nos sitúan en el camino correcto y que se está mejorando, en diez años (2002-2012) se ha reducido del 49% al 32% y la pobreza extrema del 17% al 10%.

Para el Gobierno Central la base principal de este mejoramiento es la disminución de la tasa nacional de desempleo, la cual en el mismo periodo de tiempo ha pasado del 15% al 10%, argumentando que a pesar que visualmente no es significativa, si lo ha sido socialmente. Ya que el permitir que en los hogares haya por lo menos uno de los integrantes que cuente con un trabajo fijo, asegurando unos ingresos mensuales, que permitan cubrir esas necesidades básicas.

Otro factor influyente en el mejoramiento de las condiciones sociales, es el acceso a la educación, en donde se han aumentado las plazas en todos los niveles de la educación básica, se refleja una leve disminución en los ingresos a la educación pública, pero que es compensado con los ingresos de la educación en instituciones privadas, igual forma a aumentado el ingreso a la educación superior.

#### 4.1. Estadísticas de las entidades no gubernamentales.

De acuerdo a la información disponible en los registros de las Cámaras de Comercio, en Colombia existen alrededor de 79.000 Organizaciones No Gubernamentales ONG inscritas, de las cuales casi un 50% de éstas existen solo de papel, un 25% de las inscritas posiblemente se encuentra cumpliendo con sus funciones temporalmente, y que realmente solo unas 2.500, es decir un 3% de las inscritas se encuentren activas; según lo expresado por el director ejecutivo Eduardo Gutiérrez de la Confederación Colombiana de Organizaciones No Gubernamentales CCONG, que en definición de la misma CCONG son “una expresión de la sociedad civil organizada de cuarto nivel con personería jurídica...” la cual “es una organización nacional creada para asociar, fortalecer, y representar organizaciones no gubernamentales y promover su autorregulación para que de manera organizada, dentro del marco constitucional y legal, aporten a la visibilidad y consolidación del sector fomentando la democracia y la

construcción de bienes públicos para superar la exclusión en todas sus dimensiones”<sup>27</sup>. Dada la organización que están demostrando tener las ONG que se encuentran legalmente constituidas en Colombia, y la presión que ejercen sobre los aspectos sociales del gobierno, se han empezado a denominar como el tercer sector, que junto con todas las organizaciones no pertenecen al sector público ni el privado, como las fundaciones, corporaciones y cooperativas, universidades, cajas de compensación, asociaciones profesionales, comunidades religiosas, fondos mutuos, minorías étnicas, organizaciones de base, entre otros, ahora también es claro que existe una suscitada controversia en que las organizaciones no gubernamentales son “equivocadamente denominadas, porque su nombre hace referencia a lo que no son, pero conocidas así en el mundo entero.”<sup>28</sup>

“El año pasado, 103 organizaciones atendieron a 930.000 personas de manera directa, es decir, el 15% de la población del Departamento de Antioquia. Ejecutaron 972 proyectos con un inversión de 103.000 millones de pesos. Tuvieron ingresos de 233.000 millones destinando 70% a la inversión y 30% a la operación. Trabajan en alianza con otros. El 47% de sus recursos son públicos, el 30.3% son propios, el 11.1 son privados, el 7.6 son de cooperación internacional y el 4% provienen del público en general. Vinculan 7.460 personas en el año, entre contratos laborales, de prestación de servicios y voluntarios; con un alto grupo de profesionales (3.567), técnicos (1.720) y personas con posgrado (534), lo que da cuenta de su alto grado de calificación en lo que hacen”<sup>28</sup>.

Para las ONG es claro que en Colombia el enfrentamiento armado es el mayor de los problemas sociales, el cual dejado más de cinco millones de víctimas, y es el principal factor que causa deterioro en las redes de coacción social. También se reconoce que el Estado le ha plantado cara a la situación; en acciones cien por ciento secundadas por ONG de derechos humanos; al sentarse en la mesa de los diálogos de paz.

#### 4.2. Análisis comparativo.

Dentro de las cifras en referencia al sector social, las que atañen a las ONG son principalmente las de los sectores como la educación, salud, desarrollo comunitario,

<sup>27</sup> Misión de la Confederación Colombiana De Organizaciones No Gubernamentales CCONG.

<sup>28</sup> El tercer Sector Y Las ONG En Cifras, Restrepo Margarita Inés, miembro del Centro Fe Y Culturas.

convivencia ciudadana, medio ambiente, generación de ingresos, comunicación, habitad, deportes, discapacidades, prevención y atención de emergencias, desarrollo institucional, ciencia y tecnología.

Para las ONG Colombianas el mayor daño que se está sufriendo la sociedad civil es el de la impunidad de crímenes, acusando de que el sistema jurídico es lento, obsoleto y negligente. Sin dejar de lado la desigualdad, la cual es solo superada por Haití. Estos altos niveles de indiferencia social son inamisibles por los efectos que generan sobre el desarrollo social del país, a demás de la fuerte carga que representan para el rubro del gasto social. Es por eso que resulta tan importante que se diseñen diferentes políticas sociales enfocadas a reducir estas brechas de desigualdad. Se considera que el principal factor que más incide en la desigualdad es la educación, la cual es fundamental y determinante, se estima que el garantizar una educación integral, social y gratuita a todo nivel (en Colombia solo la educación básica primaria es gratuita, pero es mayor el número de plazas que se demandan, que las que se abren anualmente), garantizaría aumentar el nivel educativo de la población y por ende la desigualdad. Lo que se busca con la educación es poder generar una equidad en el reparto de ingreso, puesto que se “muestran que para 5 de 7 países en Asia y América Latina (incluyendo Colombia), un aumento en el nivel educativo promedio acompañado de una menor desigualdad en su acceso, no estuvo acompañada de una distribución más equitativa del ingreso, sino que, por el contrario, generó una mayor desigualdad, Este efecto lo llaman la “paradoja del progreso” o “el efecto Microeconomics Of Income Distribution Dynamics Project”<sup>29</sup>.

Resultan igual de determinantes e influyentes los índices de empleo e ingresos, unidos claro está a la educación, la interrelación que se presenta entre estos indicadores es determinante, especialmente para acceder a la educación secundaria y universitaria, ya que estos entraran a determinan en un alto grado el valor del salario a percibir, el cual es considerablemente mucho más alto, para quien tiene mayor y mejor educación.

Muestra de que la diferencia social en Colombia es latente, es el resultado del índice de GINI que se ha mantenido por encima de 0,5 durante esta primera década del

<sup>29</sup> Microeconomics Of Income Distribution Dynamics Project Bourguignon, Ferreira y Lustig – World Bank & Oxford University Press 2005.

nuevo milenio. Estos índices tan altos en la desigualdad social son un lastre para el desarrollo general del país, en especial el Colombia en donde el sector político no goza de buena aceptación, el sistema judicial es débil, la economía frágil, un sector empresarial cerrado e instituciones corruptas.

#### 4.3. Aplicación del plan de bienestar social.

El plan de bienestar social se encuentra bajo el marco institucional del El Plan Nacional De Desarrollo 2010 – 2014, “Prosperidad para todos”, este es considerado por el Gobierno como la carta de navegación, para solucionar y cubrir todas necesidades básicas apremiantes de la nación. En este se establecen los diferentes compromisos sociales del Gobierno, y las metas que alcanzar en cada uno de sus programas de bienestar. Este PND se basa en tres pilares fundamente que son:

1. “Una estrategia de crecimiento sostenido basado en una economía más competitiva, más productiva y más innovadora, y con sectores dinámicos que jalonen el crecimiento.
2. Una estrategia de igualdad de oportunidades que nivele el terreno de juego, que garantice que cada colombiano tenga acceso a las herramientas fundamentales que le permitirán labrar su propio destino, independientemente de su género, etnia, posición social o lugar de origen.
3. “Una estrategia para consolidar la paz en todo el territorio, con el fortalecimiento de la seguridad, la plena vigencia de los Derechos Humanos y el funcionamiento eficaz de la Justicia.”<sup>30</sup>

De igual forma el PND quiere que este sea un plan de inclusión nacional a todo nivel, es decir que el papel protagónico sea representado por todos y cada unos de los sectores que inciden en él, el Estado, el sector privado y la sociedad civil. Que en palabras del propio presidente Dr. Juan Manuel Santos, definió que “el objetivo es establecer un gobierno de Tercera Vía que se resume en un principio fundamental: el mercado hasta donde sea posible y el Estado hasta donde sea necesario.”

<sup>30</sup> El Plan Nacional De Desarrollo 2010-2014: Prosperidad para Todos, Ministerio De Hacienda Y Crédito Público, Republica De Colombia.

El PND en su tarea de ser más incluyente, y en pro de reducir las brechas regionales existentes, ha identificado las diferencias socioeconómicas, al igual que las diferentes capacidades y niveles de desarrollo de cada región, para así poder formular diferentes estrategias y políticas públicas nacionales acordes con cada una de las entidades territoriales.

En cuanto al esquema de seguimiento del PND, este se estructura en tres niveles:

- ✓ “El primero, se establecen indicadores estratégicos mediante los cuales el Gobierno Nacional monitorea las prioridades del Plan en su conjunto.
- ✓ “El segundo nivel se fijan indicadores de programa que permiten monitorear el progreso de los sectores y las entidades en términos de la entrega de bienes y servicios a la sociedad.
- ✓ “El tercer nivel, se establecen indicadores de gestión por medio de los cuales el Gobierno monitorea el desempeño de las entidades, su eficiencia administrativa y financiera, y su mejoramiento continuo.

Los resultados del seguimiento y la evaluación del Plan Nacional de Desarrollo serán reportados en forma periódica a los Ministerios y Entidades sectoriales, al Consejo de Ministros, al Consejo Nacional de Planeación, y al Congreso de la República, con el fin de promover una cultura de rendición de cuentas de la administración pública y una cultura de gestión orientada a resultados”<sup>30</sup>.

Con esta dinámica del PBD, el Gobierno busca que además ser el PND una herramienta vinculante, sea también una herramienta de seguimiento y medición de las diferentes políticas públicas sociales, permitiéndole a la sociedad civil y al mismo Gobierno, tener más control sobre los resultados de estas políticas, en cada una de las regiones, y del desarrollo de diferentes programas que contempla el PND.

Como lo indica el nombre del Plan Nacional De Desarrollo 2010 – 2014, “Prosperidad para todos”, el cual es tomado como consigna para hacer frente a los desafíos sociales y económicos que tiene por delante el país, y que apuntan a la seguridad, la equidad, la transparencia y el bienestar de todos los colombianos, fundamentándose

desde la realidad, reconociendo sus limitaciones, pero también resaltando el valor de su bien máspreciado, el talante, empuje y verriquera de los colombianos.



## Capítulo V

### Perspectivas de la problemática

#### 5. Concepción de la problemática por parte del estado.

Para el Estado el mayor de sus dolores de cabeza es la problemática del conflicto armado, uno de los factores principales que más incide en gasto y destinación de recursos por concepto de reparación de víctimas y daños. Es por ello que el Gobierno está centrando toda su atención en las actuales negociaciones de paz. Estas se han venido desarrollando desde el año 1990, intento en el que se fracasó, y que ahora en 2012 se han retomado con mayor detenimiento, interés y decisión por las dos partes. Estas negociaciones han centrado su atención a tratar cinco grandes temas esenciales, los cuales son:

- ✓ “1. Desarrollo rural: acceso y uso de los recursos de la tierra, programas de desarrollo de la tierra, infraestructura y adaptación de la tierra, desarrollo social, incentivos para el desarrollo agrícola y la política alimentaria;
- ✓ 2. Participación política: derechos y garantías para ejercer la oposición política, mecanismos democráticos de participación ciudadana, y formas efectivas de promover una mayor participación política a nivel nacional, regional y local;
- ✓ 3. Fin del conflicto armado: cese del fuego, reincorporación de las FARC en la vida civil, socioeconómica y política, y garantías de seguridad;
- ✓ 4. Tráfico de drogas: programas de sustitución, programas de prevención del consumo y de salud pública, y soluciones para la producción y el tráfico de drogas;
- ✓ 5. Víctimas: reconocimiento de los abusos del pasado y los derechos humanos de las víctimas.”<sup>30</sup>

Para el Gobierno poder atender y solucionar esta problemática es su principal y mayor objetivo, pues considera que el impacto y los efectos socio-económicos de la



terminación del conflicto armado, sería supremamente significativo. Se entraría a considerar que alrededor de cinco mil colombianos dejarían de conformar estos grupos armados, y entrarían a aumentar la fuerza laboral, a demás de reducirse algunos índices sociales como los desplazamientos forzados, los secuestros y los actos terroristas. Adicionalmente el Gobierno también estima que así disminuiría el presupuesto de defensa y seguridad, y aumentarían los de justicia, servicios sociales y promoción, fomento del empleo, desempleo, sanidad, gestión de seguridad social, educación, cultura y agricultura, entre otros.

Económicamente hablando para el Gobierno la problemática reside en que se tiene que ser más productivo, y ha adoptado una serie de medidas enfocadas al sector empresarial, y que le permitirá reducir los costos laborales, fomentar la creación de empleo, reducir el impuesto de renta, entre otras, todas estas propuestas hacen parte de la reforma fiscal y tributaria. Para el Gobierno nacional el objetivo es el de poder conseguir que trabajen más personas con puestos más productivos, tanto en el sector público como el privado. De igual manera el gobierno busca potenciar la infraestructura de transporte. Solo asegurando la aprobación de estas reformas significaría que a mediano plazo se contaría con el ingreso suficiente para la atención de las principales y más urgentes necesidades. También se incluirían en la reforma aspectos que cubran el aumento de los cobros impositivos sobre regalías, zonas francas, propiedad física e intelectual, pensiones, nominas y medio ambiente.

### 5.1. Concepción de la problemática desde el punto de vista social.

Para el colombiano de a pie, del común, y que medianamente se entera claramente de la situación social que vive y atraviesa el país, considera que el mayor causante de todos los males aquejan a Colombia son por causa del Gobierno, por ende se consideran que absolutamente todo lo que podamos definir como políticos o funcionario público, son negligente, corruptos, farsante y desleal. De igual forma consideran que el estado colombiano vive bajo la sombra o subordinación de los EEUU, a quienes el gobierno tiene que consultar para cualquier decisión.

No comprendemos como podemos ser el segundo país de América Latina en las exportaciones de petróleo y sus derivados, pero que de toda la región tengamos el precio interno de la gasolina más costoso de todo, que esta por el orden de 3,5€. Que

si nos hemos convertido en un mercado de capitales certificado y con un bajo riesgo, puedan llegar compañías extranjeras y les dejemos exterminar con nuestros recursos naturales y biodiversidad, a demás de las irrisorias regalías que pagan al Estado, en el caso de los hidrocarburos tributan el 15% y en la minería el 5%, cuando a las mismas empresas nacionales él solo impuesto de renta esta por el orden del 35%.

Las ONG consideran que hay importantes avances por parte del Gobierno Central al reconocer y formular una política en materia de derechos humanos, en la que se determina que todas las violaciones de los derechos humanos en las que se vea involucrada la Fuerza Pública Nacional serán objeto de investigación y juzgadas por jueces ordinario. De igual forma le exigen al Gobierno un mayor compromiso y obligación, para que inste a los grupos alzados en armas (guerrilla) que cumplan con lo dispuesto por el Derecho Internacional Humanitario, y que respeten la población civil.

Porque el Gobierno planifica y ejecuta todos los recortes y reformas enfocadas, hacia los sectores en los que se perjudica más a las empresas y trabajadores, sin incluir verdaderas reformas y recortes en el sistema político, es decir que este dirigidas a los que son considerados padres de la patria, diputados, congresistas, ministros, senadores, representantes, embajadores, concejales y demás órganos públicos del estado.

““La participación ciudadana surge en Colombia como un medio para renovar las estructuras formales de la democracia y convertirlas en dispositivos capaces de interpretar la voluntad y las demandas de la población en la materialización efectiva de sus derechos fundamentales. Surge en la doble combinación del interés institucional de ampliar los espacios de participación de la ciudadanía en la gestión pública y, como consecuencia de los procesos de lucha de la ciudadanía para reivindicar sus derechos en el marco de un proceso general de calidad de vida humana”.”<sup>31</sup> Esta es la interpretación de una visión que se ofrece desde un punto de vista social, en donde el Estado es participativo y la sociedad se interesa en tener ese acercamiento al él, es el de comprender el verdadero significado la participación ciudadana, y de la responsabilidad que se adquiere con ello, como ciudadanos que

<sup>31</sup> “La Gestión Social Integral En El Contexto De La Gestión Pública Participativa, Gallego Medina Carlos - Universidad Nacional de Colombia, Departamento de Ciencia Política 2008.

somos de una nación que busca la inclusión social y el desarrollo de nuevas políticas públicas, que permitan cooperar al creación de una democracia participativa. Para infortunio de la sociedad colombiana, en el acontecer político colombiano se siguen evidenciando claras prácticas corruptas en su ejercicio y concentrando el poder decisorio.

## 5.2. Visión de la problemática desde la perspectiva internacional.

Desde el punto de vista de las ONG reconocen a Colombia el avance que ha presentado al haber gestionado, impulsado y establecido una política de derechos, expidiendo la primera directiva presidencial en que se ordena que “todas las violaciones a los derechos humanos en las que esté involucrada la Fuerza Pública sean investigadas y juzgadas por la justicia ordinaria.

Por otra parte, también señalan que dicha política se debe más a la presión y al cumplimiento de las condiciones exigidas por los EEUU, para la firma del tratado del Plan Colombia II o Estrategia de Fortalecimiento de la Democracia y del Desarrollo Social 2007-2013 EFDDS (acuerdo bilateral entre Colombia y Estados Unidos para la rehabilitación social y económica, extinción del terrorismo y el narcotráfico), el cual se alinea perfectamente con las política norteamericana, la aplicación del Plan Colombia II represento beneficios económicos directos, consolidación de la Política de Seguridad Democrática, y el apoyo de cierta parte de la comunidad internacional, Pero también obligaba al Estado colombiano a ejercer una lucha más armamentista contra los grupo insurgentes, y la erradicación de cultivos ilícitos mediante la aspersión de glifosato.

Organizaciones como amnistía internacional y la WOLA consideran que la política no ha sido 100% eficaz al no cumplir con la ley de desplazamiento forzoso, seguimiento y captura de las autodefensas, junto con el minino apoyo a las investigaciones por violación a los derechos humanos. De igual forma amnistía internacional y la WOLA hacen un fuerte llamamiento al Gobierno nacional, para que exija de forma inmediata y contundente a los grupos alzados en armas, el respeto a la población civil y a cumplir el Derecho Internacional Humanitario. Al igual solicitan que se terminen con las aspersiones de glifosato como herramienta para la erradicación de cultivos ilícitos, dado que el costo ambiental, social y salubre que tiene es muy alto.

Igual posición comparte el parlamento de la Unión Europea quienes se encuentran completamente en oposición y han cuestionado el método de la lucha antidroga, por ello la cooperación europea hacia Colombia se ve disminuida, de hecho algunos países de la UE llegaron a solicitar un seguimiento de las Naciones Unidas del impacto real de las aspersiones de glifosato, bajo el Programa De Las Naciones Unidas Para La Fiscalización De Las Drogas. Otro de los aspectos poco visto con buenos ojos por la Unión Europea es el programa de Seguridad Democrática. A pesar de todo ello la UE sigue asistiendo a Colombia en su lucha social, con programas alternativos a los de EEUU con un enfoque más social y que se encuentran alineados con las recomendaciones internacionales que establece el derecho humanitario.

### 5.3. Soluciones planteadas.

Se le ha propuesto al Gobierno Central que se cree un organismo que vigile el cumplimiento de las recomendaciones internacionales, el cual comprenda, las firmas de los diferentes acuerdos humanitarios, las políticas antisequestros, la persecución a paramilitares y la reestructuración de las fuerzas del estado. Con la creación de este organismo se podrá seguir el curso de las diferentes políticas sociales orientadas a las comunidades con mayor vulnerabilidad, tratando de esta forma el poder igualar las fuerzas de cohesión social.

Genera un cambio de pensamiento y de concepción de que lo político no solo se limita a lo económico, y que integrar a los diferentes sectores sociales es una alternativa que permite encontrar una forma eficiente de la distribución de los recursos bajo conceptos como la asociatividad, la solidaridad y la cooperación.

Ampliar y diversificar los vínculos de cooperación social con la demás comunidad internacional, reduciendo en cierta medida la casi total dependencia paternalista del Gobierno de Colombia con el de los EEUU, dándole un manejo distinto al tema de las drogas ilícitas, y permitiendo una mayor participación y cooperación de la UE.

En cuanto a al mejoramientos de los principales factores sociales, se debe de empezar por dar oportunidades en condiciones de igualdad a toda la población civil, como también el de poder garantizar los recursos necesarios. Promover los programas a nivel nacional identificando las necesidades de cada región, y

estimulando la vinculación social directa de las diferentes entidades sociales en la toma y decisión de las políticas locales.

## Capítulo VI

### 6. Conclusiones.

En el desarrollo y planteamiento de este trabajo propuso analizar la problemática social de Colombia. Se presenta un ligero análisis contemporáneo, de cómo ha incidido el crecimiento económico en el aumento de la brecha social y sus diferencias factores de cohesión, también de cómo es tomada la problemática social colombiana desde el punto de vista de algunas de las principales organizaciones internacionales y ONG.

Colombia que hoy día se encuentra con una hegemonía económica creciente, debe de saber sacarle provecho a ello y contextualizar su posición, situando sus prioridades económicas junto con las sociales. Que si bien el crecimiento económico ha permitido que se mejoren las condiciones sociales, pero que estas no son únicamente dependientes de ese crecimiento, y que con la misma dinámica se cambie la dinámica a que el crecimiento sea sujeto del bienestar social.

Seguir fortaleciendo los logros y alcances que en materia de lo democrático, la legitimidad, el estado de derecho, la tolerancia, los derechos humanos y las políticas gubernamentales. Orientadas ser la base esencial para que gobierno y sociedad civil sigan en el camino de mejorar los indicadores sociales de equidad y desigualdad.

Considerar de forma relevante todas las sugerencias expuestas por los diferentes organismos internacionales de derechos humanos, clasificándolas, aplicándolas y adoptándolas de manera gradual, que permitan su fácil asimilación, seguimiento y cumplimiento. Alinear e implementar las políticas nacionales en pro de cumplir el principio de los derechos humanos, significaría una clara transformación en la percepción internacional de la imagen país.

De igual forma el Gobierno nacional deberá de prestar especial importancia a esos factores que se han podido mantener relativamente dentro de los rangos normales, como el desempleo y la creación de empleo, los salarios, el régimen tributario, las pensiones, reducción de costos laborales y la educación, entre otros. Parte de estos

controles se podrán llevar a cabo con la firma del TLC y del Plan Colombia II, serán un vigoroso empuje para la economía colombiana.

De igual forma Colombia deberá de profundizar en las relaciones y estrategias con la UE, que le permitan alinear su plan de política exterior no solo en la lucha en contra del narcotráfico, conflicto armado y erradicación de cultivos ilícitos, sino que también profundice más en materia de los derechos humanos, pues la forma en cómo actualmente el Estado colombiano afronta esta situación, bajo el marco de la Seguridad Democrática, ya que esta plantea más una lucha militar que una solución negociada al conflicto .

## Capítulo VII

### 7. Bibliografía.

- El malestar de la globalización.  
Profesor Acuña Calderón Fabián Ricardo, facultad de ciencias económicas – Universidad Nacional De Colombia – Revista Innovar.
- Desarrollo local, una estrategia para tiempos de crisis.  
Vázquez-Baquero Antonio, catedrático de economía especializado en desarrollo económico, Universidad Autónoma de Madrid.
- Crisis financieras, regulación y supervisión: Algunas lecciones para economías emergentes.  
Clavijo Sergio, miembro de la junta directiva del Banco De La Republica Colombia, comentarios expresados en la reunión realizada por Fedesarrollo.
- IMF (2009) World Economic Outlook. Crisis and Recovery, Washington.  
Informe sobre el desarrollo mundial 2009, Una nueva geografía económica, Panorama general.
- Informe del banco de inversiones Goldman Sachs de 2003: Dreaming with BRICS.
- Informe de Economías Emergentes de 2008 Center for Knowledge Societies.
- The Long View: How adventurous are emerging markets? Autor: John, columnista.
- FTSE Global Equity Index Series Country Classification 2009
- Desempeño negativo de la industria de Colombia. - Colombia es fuente de expansión de Casino.  
Ospina Sardi Jorge, Escritor y director de lanota.com, Consultor Banco Mundial, BID, Naciones Unidas y Fedesarrollo.
- El estado de la economía.  
Gustavo Cano Carlos, Economista, codirector del Banco de la Republica, presentaciones presentadas foro confecoop y congreso nacional cooperativo.
- América Latina entre sombras y luces. Editorial Eumed.  
Vergara Alfredo, Ph.D. en Economía, asesorar en calidad de tutor la elaboración de Tesis de Maestría en Ciencias Económicas y Administrativas.
- América latina 2011: Los nuevos mercados emergentes.



Gandasegui Marco (hijo): Profesor de Sociología de la Universidad de Panamá e investigador del Centro de Estudios Latinoamericanos CELA "Justo Arosemena"

- FMI: Perú es parte de la nueva ola de mercados emergentes líderes Andina, agencia peruana de noticias, artículo basado en las declaraciones hechas por la directora del fondo, Christine Lagarde.
- Informe anual del Banco Mundial 2009.
- Economías emergentes una esperanza: Latinoamérica mantiene su fortaleza pero no es suficiente.  
Revista virtual Nueva Economía edición Nº 908
- Concepto de Mercados Emergentes. 2009  
Andrea Fabiana Mac Donald, Abogada, Universidad de Buenos Aires Facultad de Derecho.
- El imperativo de los mercados emergentes. - Los países emergentes: Nuevos actores del mundo.  
Santiso Javier - Profesor de Economía, ESADE Business School 2007. Ex director Adjunto y Economista Jefe del Centro de Desarrollo de la OCDE desde 2005.
- The New Global Order is Asian: Opportunities and risks for Latin America.  
García Herrero Alicia, Universidad de George Washington en EE.UU, jefe de mercados emergentes de BBVA.
- Situación Latinoamérica, Análisis Económico Primer Trimestre 2013 Unidad de Coordinación Latam, BBVA Research.
- Revista CEPAL Nº 107.  
Comisión Económica Para América Latina Y El Caribe.
- Los cambios demográficos y la pobreza en Brasil.  
Paes De Barros Ricardo, Ph. D. en economía de la Universidad de Chicago 2007
- Economía y sociedad 61, CIES.
- Colombia puede convertirse en sorpresa de economía mundial: BBVA - Perspectivas económicas del país – diario el espectador.
- Informe Balance 2011 y perspectivas 2012 – Diciembre 2011.  
Asociación Nacional de Empresarios de Colombiana - ANDI
- Informe Balance 2012 y perspectivas 2013 – Diciembre 2012. Asociación Nacional de Empresarios de Colombiana - ANDI

- Informes anuales de la Junta Directiva del Banco De La República años 2001 – 2013\*(P). Banco De La República De Colombia.
- Desafíos para las economías emergentes. “Crisis financieras en....” Ffrench-Davis Muñoz Ricardo, economista chileno 2005. Docente en la Facultad de Economía y Negocios de la Universidad de Chile.
- Un futuro económico para Colombia. Ocampo Gaviria José Antonio, economista y político colombiano. Ex Ministro de Agricultura, Ministro de Hacienda y Director de Planeación Nacional 2008.
- Borradores de economía Num. 714,654, 550-2012. Banco De La Republica.
- Indicadores de coyuntura económica. Departamento Nacional de Planeación - Dirección de Estudios Económicos – 2012 N°49.
- The Report Colombia 2013 - análisis Oxford Business Group. Grimsditch Peter, editor regional para América Latina de Oxford Business Group
- Colombia es uno de los países emergentes más atractivos para la inversión extranjera. Caracol Noticias – Economía agencia EFE.
- La Pirámide Social Colombiana - Ensayo De aproximación. Alameda Ospina Raúl, economista de la Universidad Nacional, secretario perpetuo de la Academia Colombiana de Ciencias Económicas.
- Brechas Sociales En Colombia. Banco Interamericano de Desarrollo (BID), Londoño de la Cuesta Juan Luis, Ph.D Universidad de Harvard, economista. 2010.
- Planeación Para La Focalización De Los Subsidios Para Servicios Públicos Domiciliarios, Documento 3386 del Consejo Nacional de Política Económica y Social Republica de Colombia. CONPES, del Departamento Nacional de Planeación DNP2005.
- Equidad, Desarrollo y Ciudadanía – Comisión Económica Para América Y El Caribe - CEPAL 2000.
- Proyecto - Colombia: La situación social en las principales ciudades del país. Un análisis a partir de la estimación de Indicadores Sociales. (2008) García Arias Adolfo, Albán Moreno Alvaró, García Muñoz Diego, Ramírez Campo Kevin. Fuentes de Información: DANE. Censos de Población y Vivienda 1993 y 2005.
- DANE. Gran Encuesta Integrada de Hogares. 2007.

- DANE. Encuesta Nacional de Ingresos y Gastos. 2006 - 2007.
- Departamento Nacional de Planeación, cifras “Pobreza y Desigualdad”.
- Observatorio Económico y Social del Valle del Cauca. Numerosas publicaciones producidas luego de 1999. Programa de las Naciones Unidas para el Desarrollo 2008, “Por un Valle del Cauca incluyente y pacífico”. 2008.
- Manual Instructivo Del Usuario De Los Servicios Públicos Domiciliarios.  
Kammerer Kammerer Melkis Guillermo, Especialista en Servicios Públicos Domiciliarios
- Estudio De Métodos, Manual De Indicadores, Serie F, Nº 49- Dpto. De Asuntos Económicos Y Sociales Internacionales, Naciones Unidas 1989.
- Conceptos Críticos, Desarrollo Local Una Estrategia Para Tiempos De Crisis.  
Vázquez Barquero Antonio, Catedrático de Economía de la Universidad Autónoma de Madrid 2009.
- Colombia, Un País Formal Y Otro Real.  
Fundación CEPS Centro de Estudios Políticos y Sociales, Valencia (España) 2006.
- Evaluación Económica, Estudios económicos de la Organización Para La Cooperación Y El Desarrollo Económico OCDE, Colombia 2013.
- Medición de las disparidades entre indicadores asociados al bienestar social en los Países Menos Adelantados (PMA) de Asia.  
Rodríguez Martín José Antonio, Profesor economía aplicada. Eduardo Cuenca García, Catedrático de economía aplicada.
- Desplazados De La Democracia. Garantías políticas y riesgos electorales, Consultoría Para Los Derechos Humanos Y El Desplazamiento CODHES. 2009.  
Cecilia Matilde López Montaña, economista y política colombiana.
- ONG Un Trabajo Sin Cuantificar. - ONG Evalúan Al Gobierno En DD.HH.  
Diana Lozada, redactora del diario El Tiempo 2004
- El tercer Sector Y Las ONG En Cifras.  
Restrepo Margarita Inés, miembro del Centro Fe Y Culturas. Columnista del diario El Colombiano 2012
- ONG Colombianas 'Rajan' Al Gobierno Ante La ONU.  
Martínez Santiago, redactor del diario El Espectador 2013.
- Social Security Reforms in Colombia: Striking Demographic and Fiscal Balances”, IMF Working Paper, Clavijo, S. 2009

- El Estado De Los Derechos Humanos En El Mundo, Colombia Informe Anual, años 2010 – 2013
- Colombia: La Ley de Víctimas y de Restitución de Tierras, Análisis de Amnistía Internacional 2012.
- Publicado originalmente en 2012 por Amnesty International Publications International Secretariat.
- Colombia: Invisibles ante la justicia. Impunidad por actos de violencia sexual cometidos en el conflicto. Informe de seguimiento, Amnistía Internacional 2012.
- La medición de la desigualdad educativa: Logros y Oportunidades Gignoux Jérémie - World Bank Economic Review.
- Análisis de la Pobreza Multidimensional: En busca de un término medio.  
Lugo Ana María - estudio de próxima aparición - Banco Mundial.
- Microeconomics Of Income Distribution Dynamics Proyect Bourguignon, Ferreira y Lustig – World Bank & Oxford University Press 2005.
- El Tercer Sector, La Sociedad Civil Y La Gobernabilidad Democrática En Colombia.  
Villar Rodrigo, Director de Aprendizaje y Gestión del Conocimiento de la Fundación para el Desarrollo de Organizaciones Sociales (DIS).
- Ley 1450 De Abril 13 de 2011, El Plan Nacional De Desarrollo 2010-2014: Prosperidad para Todos, Ministerio De Hacienda Y Crédito Público, Republica De Colombia.
- La Forma De ejercer la Ciudadanía En La Democracia De Colombia.  
Peralta Duque Beatriz, Secretaria de Desarrollo Social, Universidad de Manizales 2010.

## 7.1. Ciber-grafía.

- Archivos económicos y material de consulta de la Biblioteca virtual Luis Ángel Arango. Banco De La Republica De Colombia – [www.banrep.gov.co](http://www.banrep.gov.co)
- Quiebre estructural de la relación entre la política fiscal y el riesgo soberano en las economías emergentes: El caso colombiano Borradores de economía – [www.banrep.gov.co](http://www.banrep.gov.co)
- Consulta del archivo inmaterial y publicaciones del Ministerio de comercio, industria y turismo De Colombia. [www.mincomercio.gov.co](http://www.mincomercio.gov.co)
- Consulta del archivo inmaterial y publicaciones del Departamento Administrativo Nacional De Estadística. [www.dane.go.co](http://www.dane.go.co)
- Consulta del archivo inmaterial e informes y publicaciones del Fondo Monetario Internacional. [www.imf.org](http://www.imf.org)
- Consulta del archivo inmaterial e informes y publicaciones sobre economía, mercados financieros, economía para entender. [www.econolandia.es](http://www.econolandia.es)
- Noticias, artículos, información de economía mundial. [www.ft.com/home/europe](http://www.ft.com/home/europe)
- Información que ayuda a los inversores de todo el mundo a tomar decisiones de inversión y comparar el rendimiento de estas. [www.ftse.com/index.jsp](http://www.ftse.com/index.jsp)
- Asesoramiento, información y conocimiento sobre cómo los acontecimientos políticos se mueven los mercados. [www.eurasiagroup.net](http://www.eurasiagroup.net)
- Página del presidente y autor de Eurasia Group, facilita información sobre temas económicos. [www.ianbremmer.com](http://www.ianbremmer.com)
- Página de Noticias y archivos informativos sobre Colombia, sus mercados, política. [www.lanota.com](http://www.lanota.com)
- Noticias de Perú donde informan sobre economía. [www.rpp.com.pe](http://www.rpp.com.pe)
- Web especializada en economía y negocios en Bolivia [www.nuevaeconomia.com.bo](http://www.nuevaeconomia.com.bo)
- Artículos informativos sobre la situación actual tanto a nivel económico como político, la función principal de la página es un diccionario económico. <http://www.econlink.com.ar>

- Consulta e investigación de empresas españolas de marcas renombradas en el mundo. [www.atlas.marcasrenombradas.com](http://www.atlas.marcasrenombradas.com)
- Pagina de las naciones unidas, CEPAL. [www.eclac.org](http://www.eclac.org)
- Banco BBVA. [www.bbvarsearch.com](http://www.bbvarsearch.com)
- Web de uno de los periódicos más importantes de Colombia. [www.elspectador.com](http://www.elspectador.com)
- Web de noticias de actualidad sobre Colombia y el mundo. <http://www.elcolombiano.com>
- Consulta de los diferentes artículos políticos, económicos y sociales desde el punto de vista empresarial. [www.andi.com.co](http://www.andi.com.co)
- Consulta de los diferentes archivo de análisis y desarrollo del Departamento Nacional de Planeación. [www.dnp.gov.co](http://www.dnp.gov.co)
- Cadena nacional noticas económicas y actuales de Colombia. [www.caracol.con.co](http://www.caracol.con.co)
- Agencia de noticias a nivel mundial. [www.efe.com](http://www.efe.com)
- Consulta de archivos y opiniones sobre las nuevas economías emergentes según especialistas. [www.oxfordbusinessgroup.com](http://www.oxfordbusinessgroup.com)
- Esglobal cubre temas de política y de economía, de relaciones internacionales, de cultura y sociedad, siempre buscando puntos de vista originales, diferentes y plurales [www.esglobal.org](http://www.esglobal.org)
- Consulta de los artículos informativos de La ONG manos [www.mansunides.org](http://www.mansunides.org)
- Consulta de los reportes anuales sobre los derechos humanos en Colombia. [www.amnistiacolombia.org](http://www.amnistiacolombia.org)
- Consulta de los informes económicos y archivo inmaterial del Grupo del banco mundial. [www.worldbank.org](http://www.worldbank.org)

Tesina - Las clases sociales en una economía emergente.

El caso colombiano, un conflicto social de una economía emergente.

Actividad		2012								2013																																															
Mes / Semanas		Nov.				Dic.				Ene.				Feb.				Mar.				Abr.				May.				Jun.				Jul.				Ago.				Sep.				Oct.				Nov.				Dic.			
Ítems		1	2	3	4	1	2	3	4	1	2	3	4	1	2	3	4	1	2	3	4	1	2	3	4	1	2	3	4	1	2	3	4	1	2	3	4	1	2	3	4	1	2	3	4	1	2	3	4								
1	Presentación del proyecto tesina.																																																								
2	Corrección y aprobación del proyecto tesina.																																																								
3	Análisis y selección info. bibliográficos del proyecto.																																																								
4	Búsqueda y selección material informativo capítulo primero.																																																								
5	transcripción y redacción capítulo primero.																																																								
6	Análisis y selección documentos bibliográfico capítulo segundo.																																																								
7	Búsqueda y selección material informativo capítulo segundo.																																																								
8	transcripción y redacción capítulo segundo.																																																								
9	Compilación de información y envío primer informe.																																																								
10	Corrección información primer informe.																																																								
11	Análisis y selección documentos bibliográfico capítulo tercero.																																																								
12	Búsqueda y selección material informativo capítulo tercero.																																																								
13	transcripción y redacción capítulo tercero.																																																								

Tesina - Las clases sociales en una economía emergente.

El caso colombiano, un conflicto social de una economía emergente.

Actividad		2012								2013																																															
Mes / Semanas		Nov.				Dic.				Ene.				Feb.				Mar.				Abr.				May.				Jun.				Jul.				Ago.				Sep.				Oct.				Nov.				Dic.			
Ítems		1	2	3	4	1	2	3	4	1	2	3	4	1	2	3	4	1	2	3	4	1	2	3	4	1	2	3	4	1	2	3	4	1	2	3	4	1	2	3	4	1	2	3	4	1	2	3	4								
14	Análisis y selección documentos bibliográfico capítulo cuarto.																																																								
15	Búsqueda y selección material informativo capítulo cuarto.																																																								
16	transcripción y redacción capítulo cuarto.																																																								
17	Compilación de información y envío segundo informe.																																																								
18	Corrección información segundo informe.																																																								
19	Revisión, ajustes información , graficas, detalles y anexos.																																																								
20	Presentación y envío físico y digital de la tesina.																																																								